

VÄRLDSMARKNADEN UPDATE | Ett kostnadsfritt marknadsbrev från Börstjänaren

VM-UPDATE

Råvaror

Valutor

Index

Världsmarknaden

Large Cap

Mid Cap

Small Cap

USA-Aktier



Du vet väl att du kan följa Börstjänaren i realtid på Twitter!

Sponsrad av Vontobel

VONTOBEL



Kungsfiskare eller gröngöling? Utbildningen är öppen för alla!

Råvarukung

Sju lektioner under sju veckor.

Ta del av lektion 1 nu via inspelning!

Lär dig allt du behöver veta för att handla med råvaror som guld, silver, koppar, olja, naturgas, vete, sojabönor, palladium, platina, bomull, socker, kaffe, majs, havre och köttprodukter!

Här kan du utan kostnad se en inspelning av den första lektionen, för att sedan i lugn och ro avgöra om du vill registrera dig för hela kursen. Kursen pågår varje tisdag t.o.m. 28 juni och kan i sin helhet göras kostnadsfri med sponsring.

Statistik, regn och svag dollar

Jobbstatistik, regn och svag dollar sätter fart på råvaror.

Fredagens statistik från USA rörde verkligen om i de flesta marknader. Dollarn störtade, guld och silver rusade och aktiemarknaden åkte jojo upp och ned.

Statistiken visade att antalet sysselsatta utanför jordbrukssektorn i USA ökade med 38 000 personer i maj. Förväntningarna låg på en ökning med 160 000 personer, vilket kan förklara de snabba svängningarna. Ökningen är den svagaste sedan september 2010.

Det innebär att en FED-räntehöjning i sommar osäker. Banker ledde nedgången medan guldbolag tog täten bland vinnarna. S&P 500 stängde nära dagshögsta efter att ha varit ned kraftigt. Men den dagliga handelsregionen på 20 punkter låg i linje med vad som är normalt. Indexet noteras dessutom i ett tajt område där priset pendlat i över sex dagar.

Vi tror att aktiemarknaden kan komma att explodera om fjolårets toppar passeras. Ovanför är det fritt från hinder. Vi tänker mycket lite på vad det är som skulle kunna vara utlösare för ett rally eller på varför marknaden i så fall skall upp.

Men vi tror också det finns potential för en nedgång på 6-12 månader. Vi är alltså öppna för både köp eller blankning i aktiemarknaden.

Bland valutorna är dollarn på väg ned och råvaror upp. Starkast av alla är socker som drivs av minskat globalt utbud och mycket regn i Brasilien. Men det är inte bara i norra sydamerika som det regnar; i Argentina har ofördelaktiga väderförhållanden fått utbudet att minska kraftigt. USDA har just skrivit ned förväntningarna med 2,5 miljoner ton. Buenos Aires Grain Exchange skrev ned förväntningarna med 4 miljoner ton redan i april.

Medan efterfrågan på soja (från Kina främst) är stabil minskar alltså utbudet, vilket har fått priset i Chicago att explodera. Troligt är att exporten av soja från USA kommer att öka och en fallande dollar innebär att priserna blir billigare för köpare i andra valutor.

Sojabönor har dragit med sig både majs och vete upp.

Fredagens jobbstatistik satte alltså fart på guldrelaterat i takt med att priset på guld

och silver skenade. Statistik på försäljningen av guldmynt visar ett ökat intresse, förra månaden såldes det mynt för 76 500 ounces i USA. Det är mer än tre gånger så mycket som maj förra året och den högsta majsiffran sedan 2011. Sedan årets början har det sålts 427 500 ounces, vilket är dubbelt så mycket som samma period förra året.

Denna statistik kan sägas visa vad de mindre (*odd lots*) aktörerna gör. När vi analyserar terminen ser vi istället vad hedgefonder och professionella gör och just nu köper de också som aldrig förr!

De senaste veckorna har vi dock sett en liten minskning i större aktörers netto-långa position i terminen men den är fortfarande mycket hög. Vad detta säger oss är att guldet bör kunna stå inför en trend, en större rörelse. Ökat intresse innebär fler vinnare och förlorare som kan ge stöd åt en trend.

Men vad det inte säger oss är om nästa våg blir upp eller ned. Vi kan anta att det blir upp eftersom intresset för köp ökar kraftigt men möjligheten finns att köparna snabbt blir mättade; när alla köpt kan det bara vända ned. Och vänder guldpriset ned kan det tänkas bli lite panikstämning då ju många ligger med köpta positioner och kanske måste göra exit. Som tekniska aktörer följer vi medelvärden samt tidigare toppar och botten, dessa avgör om vi skall köpa eller sälja blankt.

I olja har vi då varit köpare en längre tid eftersom den marknad är köparstyrd med stigande medelvärden och högre högstanoteringar. Denna trend är dock inte den lättaste att förklara med fundamenta, varför vi gillar den ännu mer! En marknad som stiger utan en bra förklaring brukar ha mycket mer att ge, tills den dagen då vi kan läsa om en bra förklaring i media.

Under veckan som gick steg oljan efter att OPEC ej lyckats enas om en limit för produktionen samtidigt är lagren av råolja i USA rekordhøga.

Henrik Hallenborg



Charts courtesy of MetaStock

Tillgång:	OMXS30	1-6 mån:	Neutral
Slutsats:	Avvakta, tredje utbrott	6-12 mån:	Neutral

Produktförslag köp:
MINILONG OMX VT89

Produktförslag sälj:
MINISHRT OMX VT31

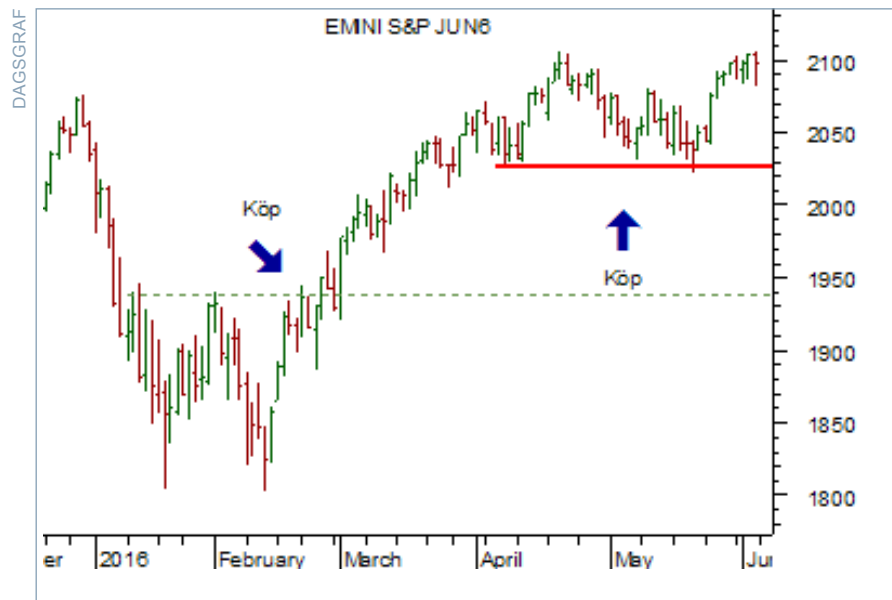
OMXS30 fast i räjongen, handla utbrott

OMXS30 avslutade veckan som gick med en lång röd stapel. Det tekniska läget är fortsatt konsolidering mellan tidigare toppar och botten. Eftersom kursen för någon månad sedan bröt ned under tidigare botten, är bilden svagt negativ.

Det är dock inte mycket vi kan göra i indexet just nu. Bäst är att avvakta eller trejda de kortsiktiga intradaytrenderna, som nu bjuder på volatilitet och trender, och därmed mer möjligheter än i t.ex. dagsgraferna där priset står stilla.

Köp i dagsgraferna blir aktuellt först om tidigare toppar passeras och vid en ny lägre botten går det bra att sälja blankt. Entré för köp kan göras i MINILONG OMX VT89 men tar säljarna över går det bra att blanka OMXS30 genom att köpa MINISHRT OMX VT31.

Läs även veckans analys av OMXS30 på Börstjänaren: [Andra chansen för köp i OMXS30!](#)



Charts courtesy of MetaStock

Tillgång:	S&P 500	1-6 mån:	Köpzon
Slutsats:	Behåll köpta	6-12 mån:	Köpzon

Produktförslag köp:
MINILONG SPX VT11

Produktförslag sälj:
MINISHRT SPX VT4

S&P 500 kämpar med motstånd

De amerikanska börserna återtestar nu tidigare toppar i de stigande trenderna. Följer man trenden som teknisk handlare bör man redan vara inne i köpta positioner.

Ovanför årets topp ligger en lång serie med toppar från fjolåret, alla bildar de ett mycket starkt motståndsområde, töjbart som ett segt gummiband. Möjligheten finns att bandet går av och kursen rusar upp i ett rally de närmsta månaderna, men vi kan också komma att få se en nedgång om köparna inte orkar ta kursen upp mot nya toppar.

Åt vilket håll kursen styr kosan kan vi omöjligen veta i dag även om vi kanske har åsikter. Men för att ta position bör man ta stöd från lite mer än tro och hopp.

Om detta, men också de starka motstånden ovanför, talade vi en hel del om i onsdagen Trejdingklubben Online, [lyssna här!](#)



Charts courtesy of MetaStock

Tillgång:	Guld	1-6 mån:	Köpzon
Slutsats:	Trejda utbrott	6-12 mån:	Köpzon

Produktförslag köp:
MINILONG GULD VT15

Produktförslag sälj:
MINISHRT GULD VT19

Guldet sprattlar vidare

Guldet spjärnar emot vid ravinens brant, med stöd från tidigare bottnar, röd linje i grafen ovan. Istället för ett utbrott ned fick vi en kraftig uppgång i fredags. Det gör att vi får en trevligare sättupp för blankning om priset vänder ned igen.

Vi placerar då en order för att sälja guldet blankt om förra veckans lägstanotering passerar. Entré i guldet kan göras genom att köp MINISHRT GULD VT19 som stiger i värde om guldet rasar. Potentialen för nedgången är \$1000 eller lägre.

Men det gäller att vänta på utbrott före blankning. Att kursen vänt upp från stödområdet kan vara början på vägen upp mot en ny högre topp som åter bekräftar dagstrenden som positiv.

Större aktörer ligger fortfarande långa i guldet med betydande positioner.



Charts courtesy of MetaStock

Tillgång: WTI-olja	1-6 mån: Köpzon
Slutsats: Behåll köpta, köp mer på rekyl	6-12 mån: Köpzon

■ **Produktförslag köp:**
MINILONG WTI VT40

■ **Produktförslag sälj:**
MINISHRT WTI VT1

Varför stiger oljan?

Oljemarknadens rörelser är svåra att förklara för fundamentala analytiker. Efter veckans OPEC-möte, där de inte enades om en produktionslimit, steg priset på olja. Förklaringarna är många, t.ex. att lagren av råolja sjunker: veckans statistik visade på en minskning med 1,4 miljoner fat. Det hållet dock inte riktigt, för trenden har varit starkt stigande en längre tid, parallellt med ett stigande oljepris. Bara de senaste veckorna har vi sett en marginell minskning, från mycket höga nivåer.

Att oljan stiger säger oss att man bör trejda med köpta positioner, köpa, gå lång med trenden. Detta eftersom högre högsta oftare följs av en högre topp än en lägre botten.

Oljan kan köpas på rekyl ned, svaghet, om möjligt vid golvet i den stigande trendkanalen. Då går det bra att köpa MINILONG WTI VT40, som stiger om oljan fortsätter upp.



Charts courtesy of MetaStock

Tillgång: Socker	1-6 mån: Köpzon
Slutsats: Köp socker på nästa rekyl	6-12 mån: Köpzon

■ **Produktförslag köp:**
BULL SOCKER X4 VON

■ **Produktförslag sälj:**
BEAR SOCKER X4 VON

Bevaka sockersuget

Socker har nått en ny tvåårshögsta, råvaran leder råvarurallt vi nu ser. Sedan början av året har priset stigit med över 50 procent. Det som driver priset är aggressiva köpare i en marknad där det globala utbudet minskat kraftigt.

Och i Brasilien har regn fördröjt leveransen till hamnarna.

Hedgefonder har köpt stort i socker, som nu nått kraftigt överköpta nivåer. Det är inte läge att köpa i dag men skulle priset trilla tillbaka i en rekyl får man en andra chans att hopa på köptåget.

Det är aldrig för sent att följa en trend. Att socker stigit med 50 procent och är överköpt ser vi som något positivt, en indikation om att priset kan ha mycket mer att ge på ovansidan och därmed har vi inga problem med att köpa dyrt.



Charts courtesy of MetaStock

Tillgång:	Silver	1-6 mån:	Köpzon
Slutsats:	Köp direkt på dagens nivå	6-12 mån:	Köpzon

■ **Produktförslag köp:**
MINILONG SILV VT1

■ **Produktförslag sälj:**
MINISHRT SILVER VON7

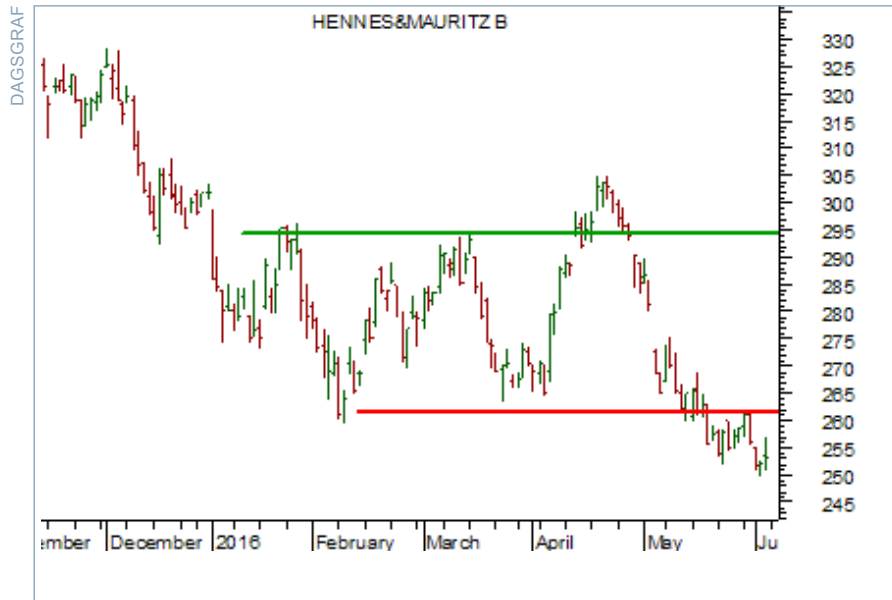
Fortsatt köpläge i silver

Förra veckans trejd var ett köp i silver, som då befann sig i en rekyl ned mot den stigande trenden. Det tekniska läget är fortfarande rekyl ned, har man inte köpt går det bra att gå in i dag direkt på dagens nivå, även efter fredagens starka uppgång.

Det vi siktar på är ett återtest av tidigare topp och sedan en ny högre topp och noteringar över \$20.

De senaste veckorna har hedgefonder minskat något på sin nettolånga position men den är fortfarande relativt stor, de tror alltså på uppgång och har gjort entré på det.

Ett köp kan göras av MINILONG SILV VT1 som stiger i värde om silver fortsätter upp.



Charts courtesy of MetaStock

Tillgång:	Hennes & Mauritz	1-6 mån:	Säljzon
Slutsats:	Blanka!	6-12 mån:	Säljzon

■ **Produktförslag köp:**
BULL HM X3 VON

■ **Produktförslag sälj:**
MINISHRT HM VT6

Hopplöst i Hennes & Mauritz

Hennes & Mauritz noteras under tidigare botten i ett stödlöst område. Det är när grafen ser ut så här som vi brukar få kraftiga ras, men inte nödvändigtvis direkt. Att kursen tog sig under tidigare botten och sedan tvekat är inte vidare positivt.

Man har fortfarande möjligheten att blanka på utbrottet men vid första vägen ned har tåget gått.

Det är i dag man har chansen, när det går att få till en trevlig risk/reward-kvot.

Extré kan göras i MINISHRT HM VT6 som stiger i värde om aktien faller.

Ansvarsfriskrivning

Morningbriefing Börstjänaren AB fransäger sig allt ansvar för direkt eller indirekt förlust eller skada av vad slag det vara må, som grundar sig på användandet av information från Börstjänarens webbplats eller nyhetsbrev.

Informationen på Börstjänaren och Världsmarknaden Update tar inte hän- syn till någon specifik mottagares särskilda investeringsmål, ekonomiska situation eller behov.

Informationen är inte att betrakta som en personlig rekommendation eller ett investeringsråd.

Varje investeringsbeslut fattas självständigt av användaren och på dennes eget ansvar.

Investeringar i finansiella instrument är förknippade med risk och en investering kan både öka och minska i värde eller komma att bli värdelös.

Historisk avkastning är ingen garanti för framtida avkastning.

Rekommenderade CFD-aktörer

Tack till våra sponsorer, som är med och möjliggör Börstjänarens till stora delar kostnadsfria verksamhet för alla börsintresserade! Du kan bidra till Börstjänaren genom att ta del av våra sponsorer och samarbetspartners utbud.



AvaTrade

AvaTrade är en världsledande nätmäklare som erbjuder handel med mer än 200 Forex- och CFD-instrument, inklusive aktier, index, råvaror, obligationer & ETF:er.

Med över 200 000 registrerade kunder från fler än 120 länder, är AvaTrade en verkligt global mäklare.

[Bli kund hos Ava Trade här!](#)



CMC Markets

CMC Markets grundades 1989 i London av Peter Cruddas och är idag ett av de ledande företagen inom handel med Contracts for Difference (CFDs).

CMC Markets finns över hela världen och har bland annat kontor i Stockholm, London, Paris, Milano, Madrid, Frankfurt, Sydney, Toronto och Singapore.

[Bli kund hos CMS Markets här!](#)



BT-SHOP



Henry Boy

Aktiva affärsförslag varje vecka



Börstjänarens Orakelbrev

Göran Högbergs krönikor i realtid



BT Multi Portfölj

Full Insyn



Hallenborg Daytrading ComBo

En komplett utbildning i dagshandel




Lär dig handla CFD

En DVD-kurs om hävstångshandel



Metastock End of Day

Världens vassaste chartprogram



Metastock och XENITH

Nyheter och analyser



Metastock Add On

Börstjänarens strategier i Metastock

VM-UPDATE

Du vet väl att du kan följa Börstjänaren i realtid på Twitter!