

VÄRLDSMARKNADEN UPDATE | Ett kostnadsfritt marknadsbrev från Börstjänaren

VM-UPDATE

Råvaror

Valutor

Index

Världsmarknaden

Large Cap

Mid Cap

Small Cap

USA-Aktier



Du vet väl att du kan följa Börstjänaren i realtid på Twitter!

Sponsrad av Vontobel

VONTOBEL



Alla får påsar med Sportlovspaketet!

Låt din portfölj ta liften upp till högre höjder och få både fäste och glid på börsen hela året om! Aktiv handlare eller långsiktig investerare spelar ingen roll. Börstjänarens Sportlovspaket ger dig både förståndig portföljhantering och aktiva tradesignaler på en och samma gång!

Två supertjänster i ett sportigt paket!

Ge dig själv en sportslig chans att gå med vinst på börsen med våra två storsäljare BT Multiportföljen och Henry Boy i ett paket till pangpriset 1.990 kr!

Köp ett helt års abonnemang nu!

Olja och koppar går mot spekulanterna

Större aktörer hade köpt både olja och koppar, de båda marknaderna vände dock ned.

Det som skapat rubriker den senaste veckan är oljan, som rasat kraftigt i pris. På Börstjänaren skapade oljan dock rubriker när priset stod stilla och rörde sig inom en konsolidering som blev allt tajtare. Vi hade inte en aning om åt vilket håll nästa våg skulle gå men det behöver vi inte veta för att vara med och rida trenden.

Det som gav oss signal för blankning var en lägre lägsta, vilket signalerade att de som är mer välinformerade än oss säljer, att de köpare som tidigare försvarade priset vid tidigare bottnar inte längre fanns kvar eller inte var lika starka som tidigare.

Detta säger vi inte för att slå oss på bröstet och visa hur bra vi är, vi har så många felaktiga signaler att det är lätt att bevisa motsatsen. Men plötsligt händer det att man får rätt och det är just detta som aktiv börshandel handlar om. Ta en serie med affärer, utsätta sig för chansen att hamna rätt, hålla förlusterna små så att man har råd att satsa igen oh igen och rida vinsterna när det går bra.

Just före utbrottet ned var oljan en av de mest intressanta marknaderna, eftersom ingenting hände med priset och konsolideringen var tajt, vilket erbjöd en bra risk/reward-kvot. Oljan blev därför "Veckans Trejd" som skickas ut till abonnenter på Börstjänarens veckobrev.

Någon vecka tidigare var Veckans trejd ett köp av koppar, som därefter föll kraftigt efter ett utbrott upp mot en högre högsta. Större spekulanter och hedgefonder hade just köpt på sig relativt stora nettopositioner samtidigt som antalet öppna kontrakt nådde en ny högre högsta. Affären "kändes" lika rätt som att blanka oljan, men det är inte vår känsla som i slutänden avgör vinst eller förlust utan hur väl vi lyckas hålla förlusterna små i förhållande till vinsterna.

I olja hade större aktörer liksom i koppar bunkrat upp med köpta positioner, en lägre lägsta visade att de hade fel, vilket kanske bidrog till det kraftiga fallet. Skillnaden mot koppar är att den röda metallens pris ännu inte nått en lägre lägsta och därmed bevisat att de större aktörerna har fel.

Det finns fortfarande chans att koppar fortsätter upp mot nya högre toppar. Det är väldigt få affärer som ger utdelning direkt vid entré. Koppar har inte träffat vår nödutgång och därmed för man ligga kvar och vänta ut affären.

Eftersom kursen fortfarande noteras vid vår entrénivå, kan man några veckor efteråt fortfarande agera på "Veckans Trejd" i koppar, läs mer här! För att spekulera i ett högre pris på koppar går det bra att köpa i BULL KOPPAR X8 VON som stiger i värde om kursen fortsätter upp.

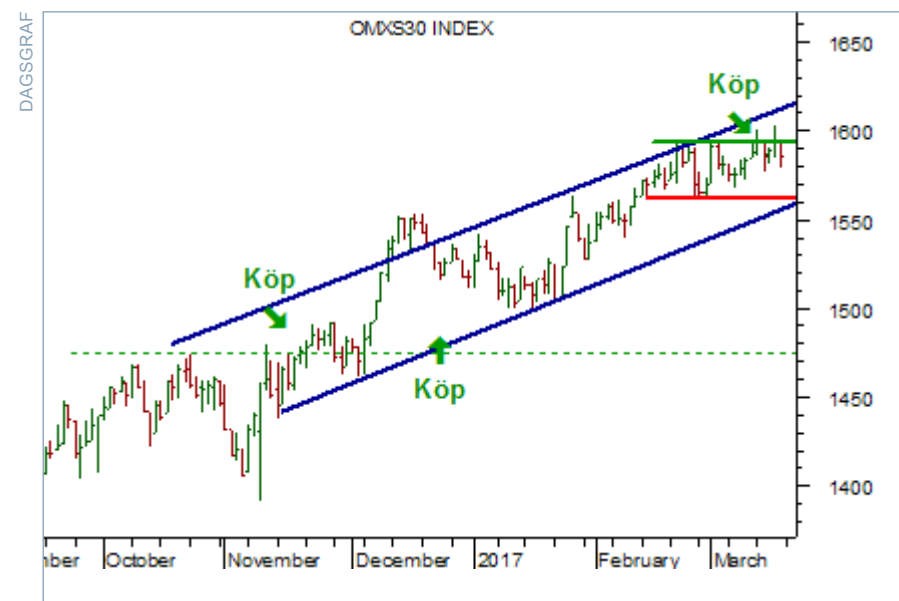
Missade man entré i olja får man invänta nästa rekyl upp för att få till en risk/reward-kvot väl värd att ta position på.

Den senaste månaden har vi också följt spannmål som var mycket intressanta efter bottenformationer och utbrott mot högre toppar. Liksom i koppar har vi inte haft några kraftigare rörelser upp i spannmål, köparna kämpar men inte tillräckligt.

Även om priserna är låga förväntas rekordskörder i Brasilien och ökat utbud av sojaböner i Argentina. En stark dollar innebär att länder i Sydamerika får bra betalt även om priserna på spannmål är relativt låga, vilket kan hålla den globala produktionen på topp medan de nordamerikanska böderna kan tänkas dra ned på utsädet.

Det gör spannmålspriserna lite extra känsliga för svängningarna i dollarn. Skulle valutan tappa mark, kan priserna på majs, vete och sojaböner återta de stigande trenderna även om utbudet just nu är högt.

Henrik Hallenborg



Charts courtesy of MetaStock

Tillgång:	OMXS30	1-6 mån:	Köpzon
Slutsats:	Trejda utbrott eller rekyl	6-12 mån:	Köpzon

■ **Produktförslag köp:**
MINILONG OMX VT99

■ **Produktförslag sälj:**
MINISHRT OMX VON15

Snart både köp och blankning i OMXS30

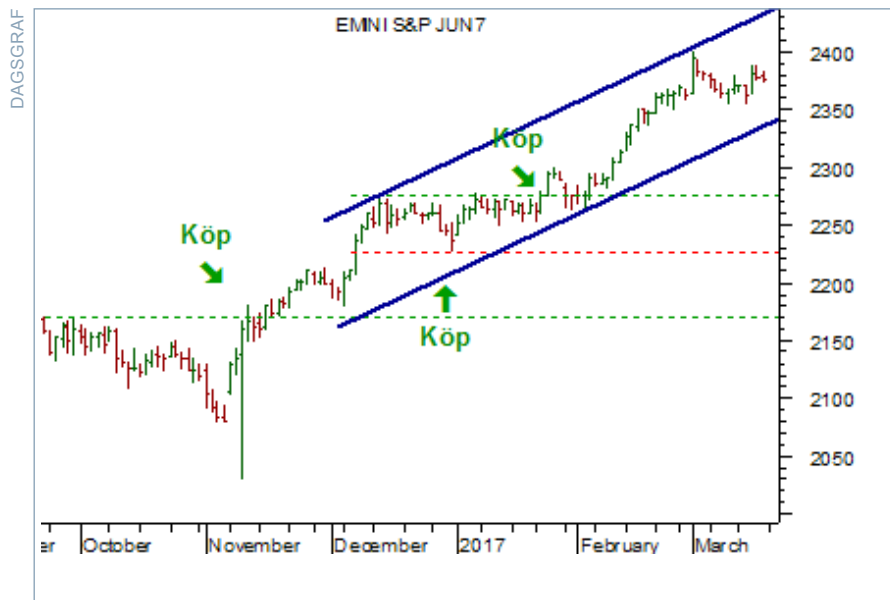
För några dagar sedan gav OMXS30 en signal för köp baserat på utbrott upp från en tajt handelsregion, en sättupp vi skrivit om tidigare.

Efter utbrottet sjönk kursen tillbaka, vilket är normalt, men om tidigare botten passerar går affären in i sitt andra steg, där den köpta positionen stängs för att ersättas med en blankning.

Utlösare för en kort position är noteringar under den röda linjen som också skulle ge en köpsignal, då den stigande trendlinjen testas – men i ett annat tidsintervall.

På 4-6 månader sikt är det 100 procent köp, en eventuell blankning är en affär på några dagars till veckors sikt.

Läs mer om BT Multi Portföljen med [70 procent träffsäkerhet här!](#)



Charts courtesy of MetaStock

Tillgång:	S&P 500	1-6 mån:	Köpzon
Slutsats:	Köp nästa rekyll	6-12 mån:	Köpzon

Produktförslag köp: MINILONG SPX VT19	Produktförslag sälj: MINISHRT SPX VT15
---	--

Tajma köpet i S&P 500

S&P 500 håller sig kvar på höga överköpta nivåer, vilket innebär att en eventuell dipp är väl värd att köpa på och inte negativt på något sätt.

De amerikanska börserna kan rasa kraftigt men långa röda staplar men ändå bibehålls den positiva bilden.

Ju kraftigare nedrekyll desto bättre köpläge blir det. Entré kan tajmas med den stigande trendlinjen.

[Ladda ned kombiutbildning – Så fungerar rekyllhandel](#)



Charts courtesy of MetaStock

Tillgång:	Guld	1-6 mån:	Neutral
Slutsats:	Trejda utbrott	6-12 mån:	Neutral

Produktförslag köp: MINILONG GULD VT1	Produktförslag sälj: MINISHRT GULD VT29
---	---

Extremt spännande i guld

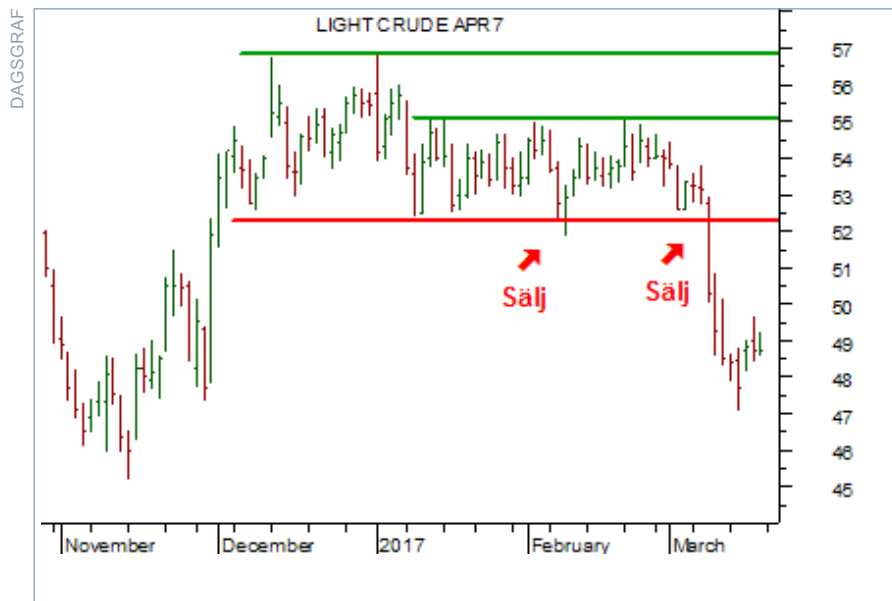
Efter en lägre rekylltopp har guldets på bara någon vecka blivit extremt spännande.

Toppen från februari avgör allt.

En notering ovanför och vi har en klassisk sättupp för köp; en högre högsta efter ett trendlinjebrott och misslyckat försök att ta ut tidigare botten.

Potentialen för blankade positioner är fortfarande stor men när en marknad trendar upp, bör man släppa korta positioner och tanken på \$1000.

[MINIKURS I UTBROTTSCHANDEL – nu till PASSA PÅ-PRIS!](#)



Charts courtesy of MetaStock

Tillgång:	WTI-olja	1-6 mån:	Säljzon
Slutsats:	Sälj rekyl blankt	6-12 mån:	Säljzon

Produktförslag köp:
MINILONG WTI VT34

Produktförslag sälj:
MINISHRT WTI VT13

Vänta på andra chansen i olja

Varför oljan faller, om det är rätt eller fel, är något som inte intresserar oss som tekniska trendföljare.

Oljan kunde blankas för någon vecka sedan när tidigare botten passerades och dagstrenden bekräftades som negativ med en lägre lägsta.

I dag är man lite sent ute med blankning men en eventuell rekyl upp ger den som missat entré en andra chans att gå kort.

[Läs mer om riskhantering här!](#)



Charts courtesy of MetaStock

Tillgång:	Hennes & Mauritz	1-6 mån:	Säljzon
Slutsats:	Sälj rekyl blankt	6-12 mån:	Säljzon

Produktförslag köp:
MINILONG HM VT36

Produktförslag sälj:
MINISHRT HM VT34

Rasrisk i Hennes & Mauritz

Hennes & Mauritz noteras nu i ett stödlöst område, varför vi förväntar oss fritt fall, vilket vi tog upp till diskussion vid den senaste trejdingklubben online.

En blankning av bolaget var så intressant att vi tog in en kort position till BT Multi Portföljen.

Nu när vi har en lägre lägsta är det rekylhandel som gäller, dvs. sälj eventuella styrkedemonstrationer blankt. Först om kursen tar sig upp över 250 kr ser det lite bättre ut för HM (och sämre för vår blankning).



Charts courtesy of MetaStock

Tillgång:	Atlas Copco	1-6 mån:	Köpzon
Slutsats:	Behåll köpta	6-12 mån:	Köpzon

Produktförslag köp:
BULL ATCOA X3 VON

Produktförslag sälj:
BEAR ATCOA X3 VON

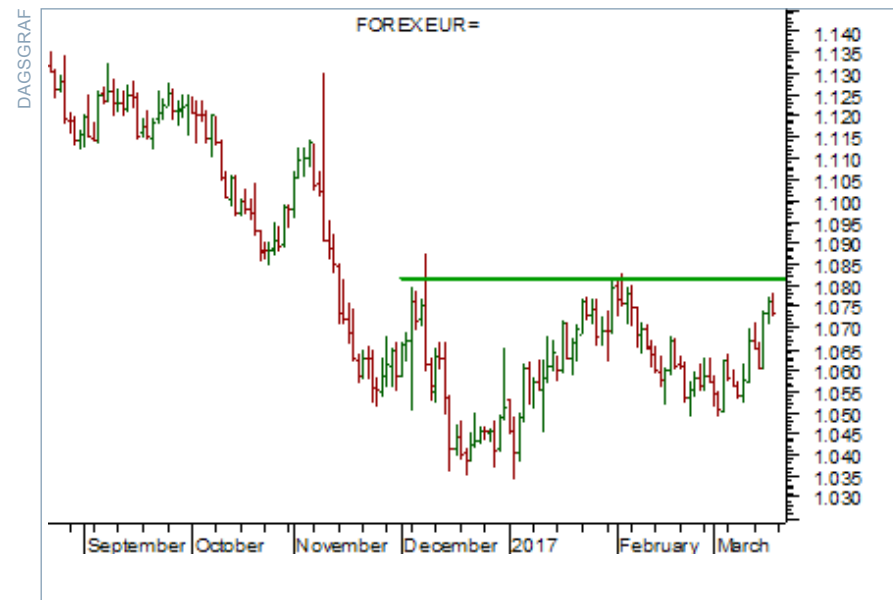
Inga hinder för Atlas Copco

Atlas Copco köpte vi för nästan ett år sedan till BT Multi Portföljen.

Sedan dess har vi sett en lång serie med högre högsta och högre lägsta, vilket innebär att trenden nu varit stigande ett år utan några falska utbrott ned.

Det tillhör inte vanligheten men tar man tillräckligt många affärer så har man ibland turen att hamna på rätt sida i längre trender, det är dessa affärer som brukar stå för hela vinsten i en portfölj. Så länge Atlas Copco fortsätter upp behåller vi.

Läs mer om BT Multi Portföljen med [70 procent träffsäkerhet här!](#)



Charts courtesy of MetaStock

Tillgång:	EUR/USD	1-6 mån:	Neutral
Slutsats:	Trejda utbrott	6-12 mån:	Neutral

Produktförslag köp:
MINILONG EURUSD VT5

Produktförslag sälj:
MINISHRT EURUSD VON5

Snart köpläge i euron, blanka dollarn

Valutaparet EUR/USD har inte långt kvar från att ge oss en teknisk signal för köp baserad på utbrott från en klassisk bottenformation, där ett misslyckat försök att ta ut tidigare botten följs åt av en högre topp.

Utlösare för köp är en notering över den gröna linjen i grafen ovan och den naturliga nöudtgången ligger något under februaribotten.

Detta är en affär som kanske kan vara svår att förstå med alla negativa nyheter som flödar kring euron. Men vi behöver inte komma upp med en bra förklaring för köp. Det räcker med en högre högsta. Sedan kan vi läsa om i media varför euron helt plötsligt stärks.

Läs mer om BT Multi Portföljen med [70 procent träffsäkerhet här!](#)

Ansvarsfriskrivning

Morningbriefing Börstjänaren AB fransäger sig allt ansvar för direkt eller indirekt förlust eller skada av vad slag det vara må, som grundar sig på användandet av information från Börstjänarens webbplats eller nyhetsbrev.

Informationen på Börstjänaren och Världsmarknaden Update tar inte hän- syn till någon specifik mottagares särskilda investeringsmål, ekonomiska situation eller behov.

Informationen är inte att betrakta som en personlig rekommendation eller ett investeringsråd.

Varje investeringsbeslut fattas självständigt av användaren och på dennes eget ansvar.

Investeringar i finansiella instrument är förknippade med risk och en investering kan både öka och minska i värde eller komma att bli värdelös.

Historisk avkastning är ingen garanti för framtida avkastning.

Rekommenderade CFD-aktörer

Tack till våra sponsorer, som är med och möjliggör Börstjänarens till stora delar kostnadsfria verksamhet för alla börsintresserade! Du kan bidra till Börstjänaren genom att ta del av våra sponsorer och samarbetspartners utbud.



AvaTrade

AvaTrade är en världsledande nätmäklare som erbjuder handel med mer än 200 Forex- och CFD-instrument, inklusive aktier, index, råvaror, obligationer & ETF:er.

Med över 200 000 registrerade kunder från fler än 120 länder, är AvaTrade en verkligt global mäklare.

[Bli kund hos Ava Trade här!](#)



CMC Markets

CMC Markets grundades 1989 i London av Peter Cruddas och är idag ett av de ledande företagen inom handel med Contracts for Difference (CFDs).

CMC Markets finns över hela världen och har bland annat kontor i Stockholm, London, Paris, Milano, Madrid, Frankfurt, Sydney, Toronto och Singapore.

[Bli kund hos CMS Markets här!](#)



BT-SHOP



Henry Boy

Aktiva affärsförslag varje vecka



Börstjänarens Orakelbrev

Göran Högbergs krönikor i realtid



BT Multi Portfölj

Full Insyn



Hallenborg Daytrading ComBo

En komplett utbildning i dagshandel




Lär dig handla CFD

En DVD-kurs om hävstångshandel



Metastock End of Day

Världens vassaste chartprogram



Metastock och XENITH

Nyheter och analyser



Metastock Add On

Börstjänarens strategier i Metastock

VM-UPDATE

Du vet väl att du kan följa Börstjänaren i realtid på Twitter!