

VÄRLDSMARKNADEN UPDATE | Ett kostnadsfritt marknadsbrev från Börstjänaren

VM-UPDATE

Råvaror

Valutor

Index

Världsmarknaden

Large Cap

Mid Cap

Small Cap

USA-Aktier



Du vet väl att du kan följa Börstjänaren i realtid på Twitter!

Sponsrad av Vontobel

VONTOBEL



Jubileumspaketet – nu till pangpris!

Börstjänaren firar tio års i marknadens tjänst med ett kanonerbudande: våra två storsäljare BT Multiportföljen och Henry Boy i ett jubileumspaket till pangpriset 1.990 kr.

Större aktörer köper metaller

Guld, silver och palladium är på väg upp mot högre högsta samtidigt som större aktörer köper.

Palladium rusar upp i ett område fritt från närliggande tekniska motstånd. Silver trendar upp med högre lägsta och högre högsta samtidigt som gullet är redo att bekräfta dagstrenden med en ny topp och ge trendföljare en signal för köp.

Större spekulanter har åter börjat köpa guld; i början av året hade de en netto lång position på drygt 34 000 kontrakt enligt CFTC. För någon vecka sedan låg siffran på 121 000 kontrakt. De har förvisso sålt av något sedan toppen men trenden är kristallklar sedan början av året: hedgefonder och större aktörer har åter börjat köpa guld.

Som tekniska trendföljare har vi haft lite svårt att ta oss in efter en analys av tidigare toppar och botten, eftersom uppgången varit en kopia på nedgången; det gick lika snabbt upp som ned utan att bevärdiga sig en högre lägsta. Men efter en dipp de senaste veckorna har vi det misslyckade försöket att ta ut tidigare botten som vi behöver för att trycka på köpknappen i linje med de större aktörerna. Entré kan göras om tidigare topp passerar.

Det är en affär baserad på utbrott, liksom vår blankning av oljan var, vilken vi behandlat i tidigare analyser. I oljan ligger större aktörer fortfarande i betydande nettolånga positioner, alltså på fel sida av dagstrenden. Både i ICE Crude och WTI-oljan har de en stor köpt position.

Normalt är att ICE crude följer med trenden medan större aktörer nästan alltså har en köpt position i WTI-oljan (vilket kanske kan förklaras med att många stora aktörer inte är registrerade som commercials även då de använder kontrakten för att ta en hedge).

Det intressanta är dock siffrorna och trenden: medan priset rört sig ned har de alltså inte gjort exit och ännu mindre spekulerat i blaknade positioner. Detta betyder att det finns många och stora säljare som kan tänkas ge lite extra kräm i trenden om priset fortsätter ned.

Hedgefonders utförsäljningar kan få priset att stört dyka och skall de sedan följa med trenden ned, växer sig skaran säljare ännu större. Den fundamentala bilden har då inte så stor betydelse, det handlar om psykologi.

Nu är det dock inte så enkelt som att vi kan förutspå vad som kommer att hända med dessa siffror, möjligheten finns alltid att de större aktörerna sitter på rätt sida och priset vänder upp mot en högre högsta. Men för att vi skall våga ta position i riktning med dem, krävs just en högre högsta och bevis på att dagens fallande trend var en falsk rörelse ned.

I koppar har vi haft köp på utbrott mot en högre högsta i linje med vad de större aktörerna gjort. Vid utbrottet upp satt de på en stor nettoköpt position med över 101 000 kontrakt. Nu är priset på väg ned och det verkar som om vi och större aktörer kan komma att hamna på fel sida. Då är fallhöjden hög varför det gäller att göra exit utan att tveka och kanske även göra ett lappkast.

Ett lappkast innebär att en köpt position byts ut mot en såld, man gör alltså en helomvändning och går kort istället för lång. En lägre lägsta och vi kan trycka på säljknappen två gånger; en för exit och en för blankning.

Henrik Hallenberg



Charts courtesy of MetaStock

Tillgång:	OMXS30	1-6 mån:	Köpzon
Slutsats:	Sälj utbrott och köp rekyl	6-12 mån:	Köpzon
■	Produktförslag köp: MINILONG OMX VT99	■	Produktförslag sälj: MINISHRT OMX VON15

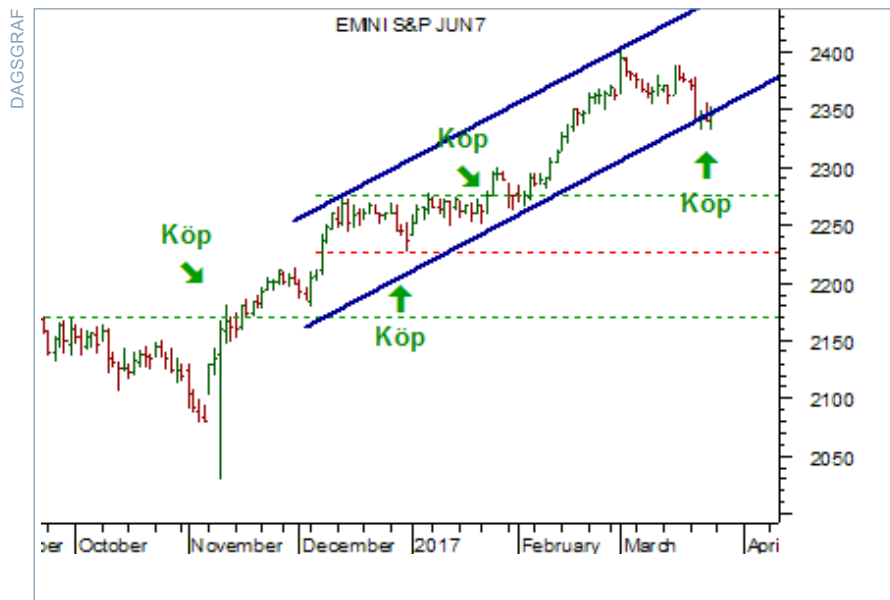
Köp och blanka OMXS30

I tidigare analyser har vi förberett oss på två signaler som strider mot varandra; en blankning på utbrott och ett köp på rekyl.

Det handlar inte om en helgardering utan det är två sättupper som följer olika trender. På kort sikt, några dagar till veckor, har vi en signal att sälja blankt på utbrott från en konsolidering efter ett falskt utbrott upp.

Men på några månaders sikt är det tekniska läger rekyl från en högre topp, då gäller köp vid golvet i den stigande trendkanalen, som nu alltså sammanfaller med golvet i konsolideringen.

Läs mer om BT Multi Portföljen med [70 procent träffsäkerhet här!](#)



Charts courtesy of MetaStock

Tillgång:	S&P 500	1-6 mån:	Köpzon
Slutsats:	Köp idag	6-12 mån:	Köpzon

Produktförslag köp:
MINILONG SPX VT19

Produktförslag sälj:
MINISHRT SPX VT15

Köp S&P 500

S&P 500 rekylerar ned mot den stigande trenden och testar just nu golvet i trendkanalen, perfekt tajming för att köpa in i trenden.

Golvet garanterar dock inte ett stöd varifrån det bör eller måste vända upp. Vanligast är detta bryts och att man får rita om kanalen.

Ett brott är inte något negativt, först om tidigare rekylbotten passeras skiftar dagens positiva bild, varför man kan köpa en del i dag och öka om kursen fortsätter ned lite till.

[Ladda ned kombiutbildning – Så fungerar rekyhandel](#)



Charts courtesy of MetaStock

Tillgång:	Guld	1-6 mån:	Neutral
Slutsats:	Trejda utbrott	6-12 mån:	Neutral

Produktförslag köp:
MINILONG GULD VT1

Produktförslag sälj:
MINISHRT GULD VT29

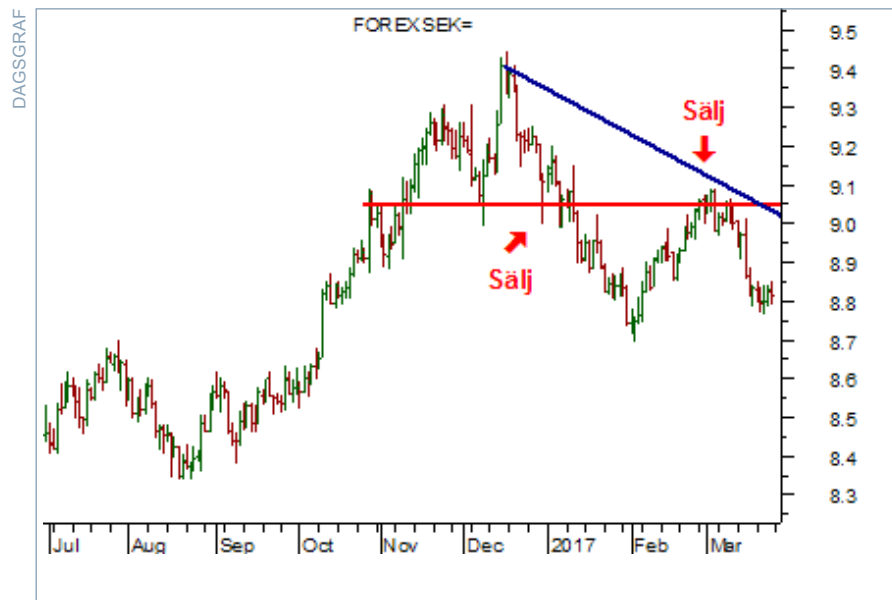
Snart köp i guld

Den gröna linjen i grafen ovan markerar tidigare rekyltopp, den nivå som kommer utlösa en köpsignal.

Noteringar däröver innebär att vi har ett trendlinjebrott, ett misslyckat försök att ta ut tidigare botten och en högre högsta.

Dagstrenden skiftar alltså till stigande om vi får en högre högsta, då har vi inte bara stigande medelvärden utan även ett trevligt tekniskt mönster, bottenarnas relation till topparna.

[MINIKURS I UTBROTTSCHANDEL – nu till PASSA PÅ-PRIS!](#)



Charts courtesy of MetaStock

Tillgång:	USD/SEK	1-6 mån:	Säljzon
Slutsats:	Behåll köpta	6-12 mån:	Köpzon

Produktförslag köp:
MINILONG USDSEK VT10

Produktförslag sälj:
MINISHRT USDSEK VT12

Kronan på väg upp

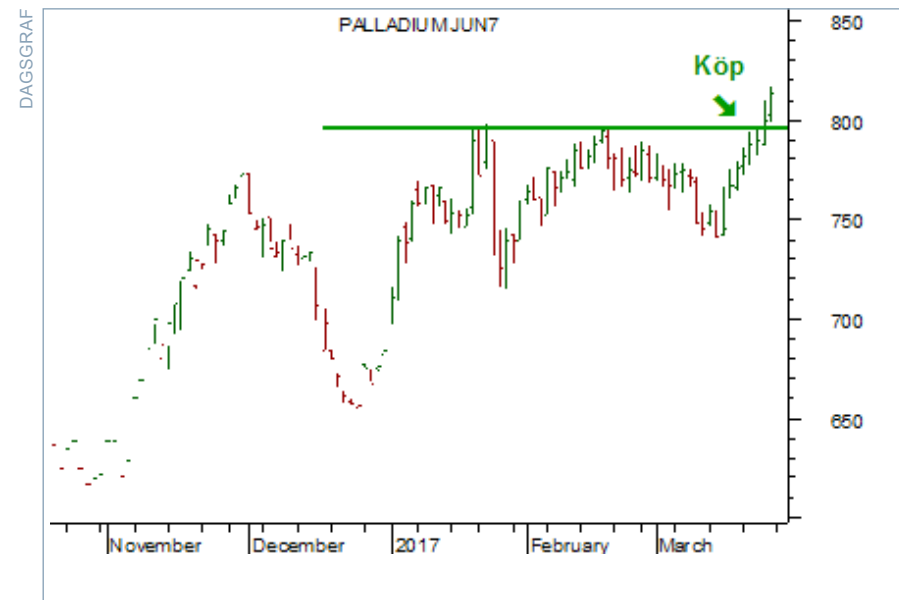
Svenska kronan är på väg upp, vilket visar sig som en fallande trend i grafen för USD/SEK, där alltså dollarn tappar mot kronan.

Vi har nu ett misslyckat försök att ta ut tidigare topp, utbrott ned och upprekyl.

För att det tekniska läget skall skifta till positivt måste vi se noteringar vid 9.1000, då det går bra att köpa.

På lång sikt rekylerar USD/SEK dock ned mot en stigande trend, på lång sikt är det köpläge.

Läs mer om BT Multi Portföljen med [70 procent träffsäkerhet här!](#)



Charts courtesy of MetaStock

Tillgång:	Palladium	1-6 mån:	Köpzon
Slutsats:	Köp	6-12 mån:	Neutral

Produktförslag köp:
BULL XPD X8 VON

Produktförslag sälj:
BEAR PALLAD X8 VON2

Köpläge i palladium i dag, upplagt för rally

Palladium kan köpas direkt på dagens nivå, utan att tveka eller vänta! Detta eftersom kursen bryter upp över ett motstånd som testats ett flertal gånger.

Signalen för entré kom redan för någon dag sedan, så man ligger lite efter men i förhållande till avståndet till nödutgången och våra mål, går det fortfarande bra att hoppa på köptäget.

Nödutgången ligger under marsbotten. Potentialen är stor eftersom området ovanför är fritt från starka motstånd, det är upplagt för rally.

Läs mer om BT Multi Portföljen med [70 procent träffsäkerhet här!](#)

Ansvarsfriskrivning

Morningbriefing Börstjänaren AB fransäger sig allt ansvar för direkt eller indirekt förlust eller skada av vad slag det vara må, som grundar sig på användandet av information från Börstjänarens webbplats eller nyhetsbrev.

Informationen på Börstjänaren och Världsmarknaden Update tar inte hän- syn till någon specifik mottagares särskilda investeringsmål, ekonomiska situation eller behov.

Informationen är inte att betrakta som en personlig rekommendation eller ett investeringsråd.

Varje investeringsbeslut fattas självständigt av användaren och på dennes eget ansvar.

Investeringar i finansiella instrument är förknippade med risk och en investering kan både öka och minska i värde eller komma att bli värdelös.

Historisk avkastning är ingen garanti för framtida avkastning.

Rekommenderade CFD-aktörer

Tack till våra sponsorer, som är med och möjliggör Börstjänarens till stora delar kostnadsfria verksamhet för alla börsintresserade! Du kan bidra till Börstjänaren genom att ta del av våra sponsorer och samarbetspartners utbud.



AvaTrade

AvaTrade är en världsledande nätmäklare som erbjuder handel med mer än 200 Forex- och CFD-instrument, inklusive aktier, index, råvaror, obligationer & ETF:er.

Med över 200 000 registrerade kunder från fler än 120 länder, är AvaTrade en verkligt global mäklare.

[Bli kund hos Ava Trade här!](#)



CMC Markets

CMC Markets grundades 1989 i London av Peter Cruddas och är idag ett av de ledande företagen inom handel med Contracts for Difference (CFDs).

CMC Markets finns över hela världen och har bland annat kontor i Stockholm, London, Paris, Milano, Madrid, Frankfurt, Sydney, Toronto och Singapore.

[Bli kund hos CMS Markets här!](#)



BT-SHOP



Henry Boy

Aktiva affärsförslag varje vecka



Börstjänarens Orakelbrev

Göran Högbergs krönikor i realtid



BT Multi Portfölj

Full Insyn



Hallenborg Daytrading ComBo

En komplett utbildning i dagshandel




Lär dig handla CFD

En DVD-kurs om hävstångshandel



Metastock End of Day

Världens vassaste chartprogram



Metastock och XENITH

Nyheter och analyser



Metastock Add On

Börstjänarens strategier i Metastock

VM-UPDATE

Du vet väl att du kan följa Börstjänaren i realtid på Twitter!