

VÄRLDSMARKNADEN UPDATE | Ett kostnadsfritt marknadsbrev från Börstjänaren

# VM-UPDATE

Råvaror

Valutor

Index

Världsmarknaden

Large Cap

Mid Cap

Small Cap

USA-Aktier



Du vet väl att du kan följa Börstjänaren i realtid på Twitter!

Sponsrad av Vontobel

VONTOBEL



# Lär dig handla med CFD!

*Börstjänaren erbjuder en sponsrad utbildning i CFD-handel i samarbete med vår partner CMC Markets. Utbildningen är kostnadsfri för dig som blir ny kund till CMC Markets via Börstjänaren.*

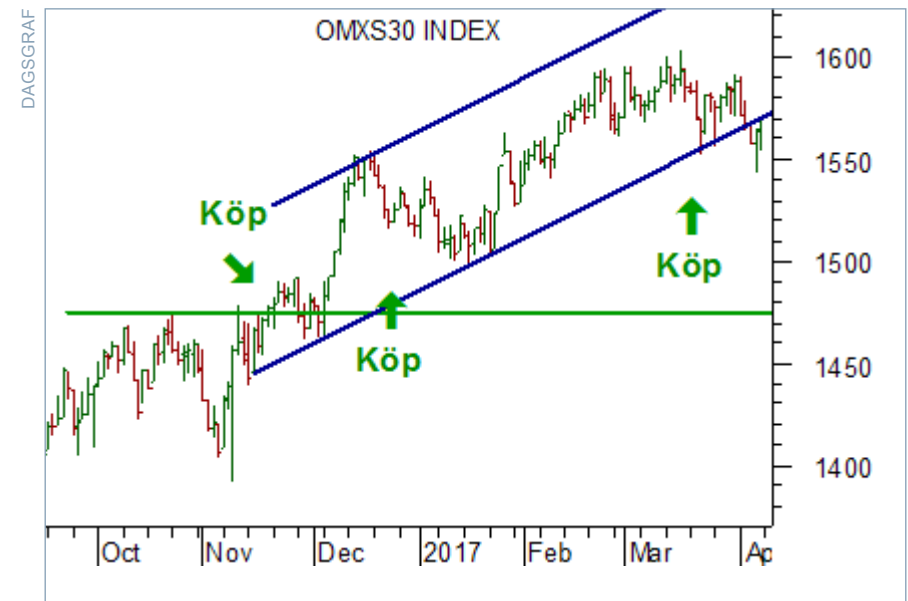
## Fem lektioner – buy n play på direkten!

*Lär dig allt du behöver veta för att lyckas i din handel av aktier, råvaror och valutor via det nya spännande instrumentet. (Läs mer om kursen nedan!)*

*Kursledare är Börstjänarens Henrik Hallenborg och Thomas Sandström.*

### Så här anmäler du dig:

1. Beställ utbildningen (för 0 kr) i [Börstjänarens webshop!](#)



<b>Tillgång:</b>	OMXS30	<b>1-6 mån:</b>	Köpzon
<b>Slutsats:</b>	Behåll!	<b>6-12 mån:</b>	Köpzon

<b>Produktförslag köp:</b> MINILONG OMX VT99	<b>Produktförslag sälj:</b> MINISHRT OMX VON15
---	---

## Behåll OMXS30

OMXS30 fortsätter med tveksamma rörelser, en dip mot den stigande trenden.

På lite längre sikt, 4-6 månader, gäller köp på den svaghet vi sett men på kort sikt, några dagar till veckor, bör man ligga kort i blankade positioner, något vi skrivit om i tidigare analyser.

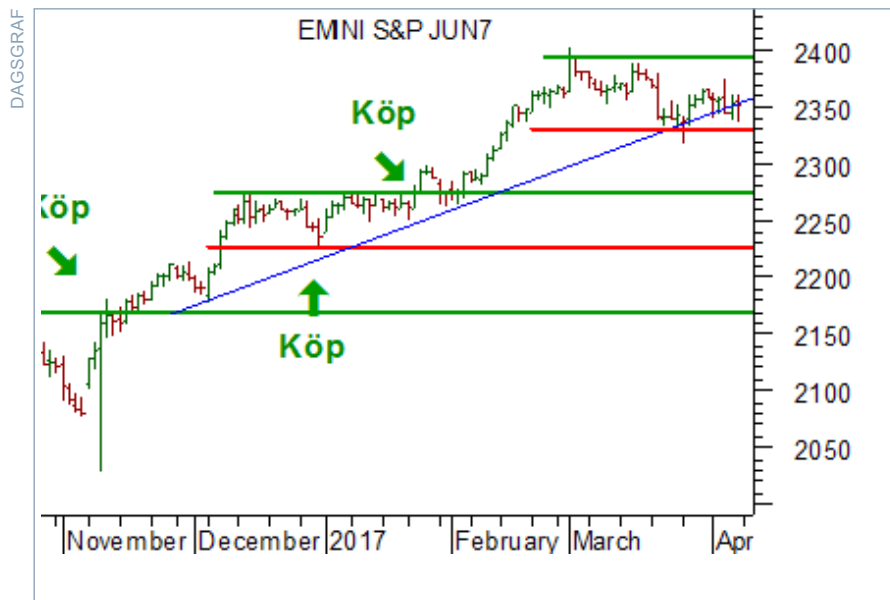
Nu är det bara att vänta ut affärerna. Även om man ligger med både köp och sälj samtidigt, kan båda positionera sluta med vinst, vilket vi diskuterade i onsdagens Trejdingklubben Online.

Klicka här för att lyssna till Trejdingklubben Online:

*Snabba cash, aldrig fucka upp!*

Läs mer om BT Multi Portföljen med [70 procent träffsäkerhet här!](#)

Charts courtesy of MetaStock



Charts courtesy of MetaStock

<b>Tillgång:</b>	S&P 500	<b>1-6 mån:</b>	Köpzon
<b>Slutsats:</b>	Trejda utbrott	<b>6-12 mån:</b>	Köpzon

**Produktförslag köp:**  
MINILONG SPX VT19

**Produktförslag sälj:**  
MINISHRT SPX VT15

## Utbrottshandel i S&P 500

På 4-6 månaders sikt bör man behålla köpta i S&P 500, då trenden är stigande. Nödutgången bör ligga relativt lågt för att ge utrymme för en lite kraftigare rekyt än normalt.

En längre tid har en stigande trendlinje testats, bryts den har vi ett trendlinjebrott men inte ett trendskifte.

På kort sikt, några veckor, kan man trejda utbrott från flaggan som inleddes i mitten av februari.

Köp eller blanka utbrott.

Läs mer om BT Multi Portföljen med [70 procent träffsäkerhet här!](#)



Charts courtesy of MetaStock

<b>Tillgång:</b>	Guld	<b>1-6 mån:</b>	Neutral
<b>Slutsats:</b>	Köp	<b>6-12 mån:</b>	Neutral

**Produktförslag köp:**  
MINILONG GULD VT1

**Produktförslag sälj:**  
MINISHRT GULD VT29

## Dags för köp av guld

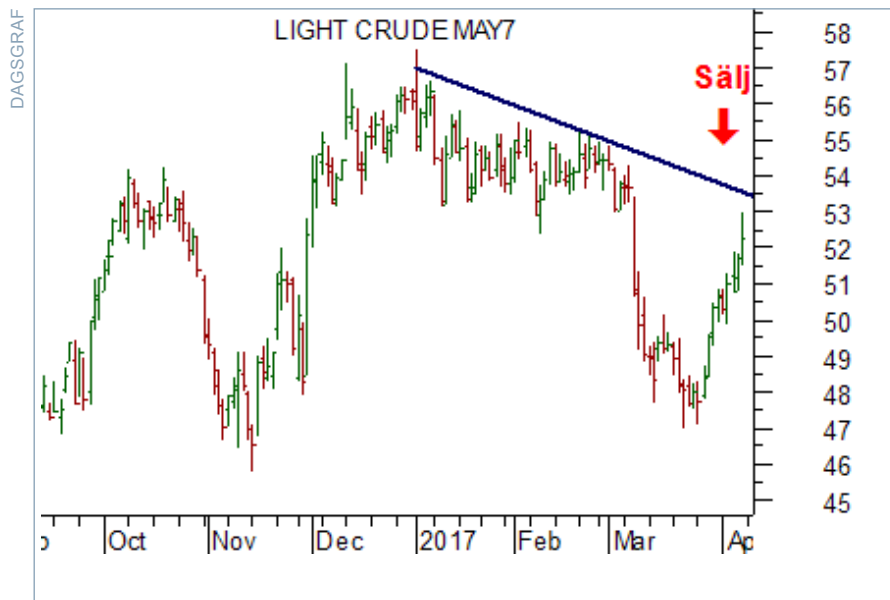
Guldet har nu tagit sig upp över tidigare toppar och därmed signalerat köp för tekniska trendföljare som handlar med dagstrenden.

Entré kan göras direkt på dagens nivå med en nödutgång något under den senaste rekylbotten, dvs. den högre botten som bildades i mars.

Att kursen redan samma dag som utbrottet föll tillbaka är helt normalt och inget som visar på en falsk rörelse. Först om tidigare botten passeras vet vi att utbrottet var falskt.

Det är normalt att det kan ta några dagar, eller veckor, innan den riktiga rörelsen kommer efter ett utbrott.

Läs mer om BT Multi Portföljen med [70 procent träffsäkerhet här!](#)



Charts courtesy of MetaStock

<b>Tillgång:</b> WTI-olja	<b>1-6 mån:</b> Säljzon
<b>Slutsats:</b> Sälj blankt	<b>6-12 mån:</b> Neutral

<b>Produktförslag köp:</b> MINILONG WTI VT34	<b>Produktförslag sälj:</b> MINISHRT WTI VT13
---	--

## Blanka olja vid trendlinje

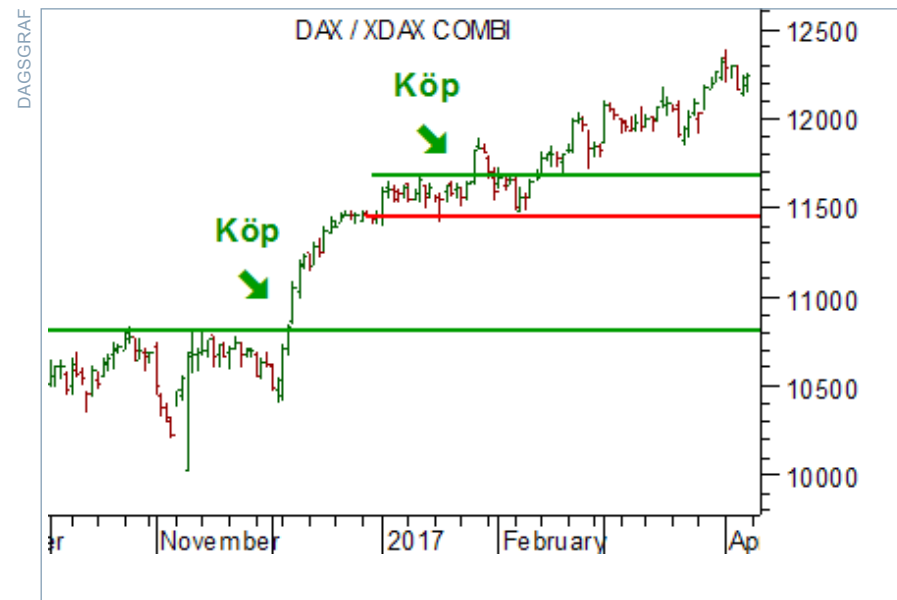
WTI-oljan testar just nu en fallande trendlinje efter en stark momentumrörelse ned. Det betyder att trendföljare kan blanka i dag.

Rekylen upp har varit värd att blanka tidigare, först nu när trendlinjen testas är tajmingen som bäst.

Den naturliga nödutgången ligger i vanlig ordning något över tidigare topp.

Som vi konstaterade i en analys på Börstjänaren under veckan som gick, är lagren av olja i USA överfulla.

[Utbrottshandel till PASSA PÅ-PRIS!](#)



Charts courtesy of MetaStock

<b>Tillgång:</b> DAX	<b>1-6 mån:</b> Köpzon
<b>Slutsats:</b> Behåll köpta	<b>6-12 mån:</b> Köpzon

<b>Produktförslag köp:</b> BULL DAX X10 VON2	<b>Produktförslag sälj:</b> BEAR DAX X10 VON3
---	--

## Högre högsta i DAX

Högre högsta brukar leda till ännu högre högsta, oftare än till lägre lägsta.

Det tyska DAX-indexet stiger obehindrat och visar prov på att trenden är spekulantens bästa vän.

Eftersom kursen noteras vid en högre topp, är tajmingen för köp inte den bästa. Trendföljare hade möjligheten att köpa mycket tidigare. Nu gäller behåll köpta och sikta högt.

Det är aldrig för sent att följa en trend; skulle DAX inleda en rekyl ned, erbjuds vi som trendföljare att köpa ännu en gång.



<b>Tillgång:</b>	ABB	<b>1-6 mån:</b>	Köpzon
<b>Slutsats:</b>	Behåll köpta	<b>6-12 mån:</b>	Köpzon

■ <b>Produktförslag köp:</b> CFD:er	■ <b>Produktförslag sälj:</b> CFD:er
--	---

### Återtest i ABB

ABB återtestar nu tidigare topp i en positiv trend. Till BT Multi-portföljen köpte vi aktien på rekylen ned för någon månad sedan.

Nu när kursen är uppe vid tidigare topp görs affären fri från risk.

Härifrån kan vi få ett avgörande. En högre topp bekräftar trenden som positiv. Ett misslyckat försök att ta ut tidigare topp följt av en lägre lägsta, vore något mycket negativt.

Den naturliga nödutgången ligger något under 200 kr.

Läs mer om BT Multi Portföljen med [70 procent träffsäkerhet här!](#)



<b>Tillgång:</b>	Japanska yen	<b>1-6 mån:</b>	Säljzon
<b>Slutsats:</b>	Sälj blankt	<b>6-12 mån:</b>	Säljzon

■ <b>Produktförslag köp:</b> MINILONG USDJPY VT10	■ <b>Produktförslag sälj:</b> MINISHRT USDJPY VT10
--	---

### Läge i japanska yen på kort och lång sikt

Grafen ovan visar valutakorset USD/JPY, FOREX. På 4-6månaders sikt bör man ligga kort, spekulerat i nedgång på att dollarn försvagas mot yen.

Handlar man i terminen är korsningen omvänd mot grafen ovan, då gäller istället köp (men ändå lång yen kort dollar).

På kort sikt, några dagar, så har priset konsidererat i en liten räjong som går bra att handla utbrott från. Köp då kom kursen bryter upp eller blanka på kort sikt.

Men blanda inte samman denna sättupp med en långsiktig trendföljande position.

[PASSA PÅ-PRIS Utbrottshandel 1-2-3 för trendvändning!](#)

## Ansvarsfriskrivning

**Morningbriefing Börstjänaren AB** fransäger sig allt ansvar för direkt eller indirekt förlust eller skada av vad slag det vara må, som grundar sig på användandet av information från Börstjänarens webbplats eller nyhetsbrev.

Informationen på Börstjänaren och Världsmarknaden Update tar inte hän- syn till någon specifik mottagares särskilda investeringsmål, ekonomiska situation eller behov.

Informationen är inte att betrakta som en personlig rekommendation eller ett investeringsråd.

Varje investeringsbeslut fattas självständigt av användaren och på dennes eget ansvar.

Investeringar i finansiella instrument är förknippade med risk och en investering kan både öka och minska i värde eller komma att bli värdelös.

Historisk avkastning är ingen garanti för framtida avkastning.

## Rekommenderade CFD-aktörer

Tack till våra sponsorer, som är med och möjliggör Börstjänarens till stora delar kostnadsfria verksamhet för alla börsintresserade! Du kan bidra till Börstjänaren genom att ta del av våra sponsorer och samarbetspartners utbud.



### AvaTrade

AvaTrade är en världsledande nätmäklare som erbjuder handel med mer än 200 Forex- och CFD-instrument, inklusive aktier, index, råvaror, obligationer & ETF:er.

Med över 200 000 registrerade kunder från fler än 120 länder, är AvaTrade en verkligt global mäklare.

[Bli kund hos Ava Trade här!](#)



### CMC Markets

CMC Markets grundades 1989 i London av Peter Cruddas och är idag ett av de ledande företagen inom handel med Contracts for Difference (CFDs).

CMC Markets finns över hela världen och har bland annat kontor i Stockholm, London, Paris, Milano, Madrid, Frankfurt, Sydney, Toronto och Singapore.

[Bli kund hos CMS Markets här!](#)





## BT-SHOP



### Henry Boy

*Aktiva affärsförslag varje vecka*



### Börstjänarens Orakelbrev

*Göran Högbergs krönikor i realtid*



### BT Multi Portfölj

*Full Insyn*



### Hallenborg Daytrading ComBo

*En komplett utbildning i dagshandel*




### Lär dig handla CFD

*En DVD-kurs om hävstångshandel*



### Metastock End of Day

*Världens vassaste chartprogram*



### Metastock och XENITH

*Nyheter och analyser*



### Metastock Add On

*Börstjänarens strategier i Metastock*

# VM-UPDATE

Du vet väl att du kan följa Börstjänaren i realtid på Twitter!