

VÄRLDSMARKNADEN UPDATE | Ett kostnadsfritt marknadsbrev från Börstjänaren

VM-UPDATE

Råvaror

Valutor

Index

Världsmarknaden

Large Cap

Mid Cap

Small Cap

USA-Aktier



Du vet väl att du kan följa Börstjänaren i realtid på Twitter!

Sponsrad av Vontobel

VONTOBEL



Lär dig handla med CFD!

Börstjänaren erbjuder en sponsrad utbildning i CFD-handel i samarbete med vår partner CMC Markets. Utbildningen är kostnadsfri för dig som blir ny kund till CMC Markets via Börstjänaren.

Fem lektioner – buy n play på direkten!

Lär dig allt du behöver veta för att lyckas i din handel av aktier, råvaror och valutor via det nya spännande instrumentet. (Läs mer om kursen nedan!)

Kursledare är Börstjänarens Henrik Hallenborg och Thomas Sandström.

Så här anmäler du dig:

1. Beställ utbildningen (för 0 kr) i [Börstjänarens webshop!](#)



Tillgång:	OMXS30	1-6 mån:	Köpzon
Slutsats:	Behåll!	6-12 mån:	Köpzon

■ **Produktförslag köp:**
MINILONG OMX VT156

■ **Produktförslag sälj:**
MINISHRT OMX VT144

Upp och ned i OMXS30

Den kortsiktiga trenden i OMXS30 är fortsatt negativ, säljarna styr i en rörelse ned, mot den långsiktiga trenden, dvs. en rekyll.

Rekylen ned går bra att köpa på lång sikt med den positiva trenden, som förblir positiv så länge kursen inte trillar ned till en ny årläggsta, då är det läge att stoppa förlusten och göra exit på köpta positioner.

Följer man den kortsiktiga trenden bör man vara kort, ha sålt blankt, eftersom trenden pekar ned och därmed är negativ. Först vid en högre topp är det dags att stänga en blankning.

En eventuell fortsättning ned är dock inte något negativt för den långsiktiga investeraren, som då kan köpa mer.

Läs mer om BT Multi Portföljen med [70 procent träffsäkerhet här!](#)

Charts courtesy of MetaStock

DAGSGRAF



Charts courtesy of MetaStock

Tillgång: S&P 500	1-6 mån: Köpzon
Slutsats: Köp på lång sikt	6-12 mån: Köpzon

Produktförslag köp:
MINILONG SPX VT25

Produktförslag sälj:
MINISHRT SPX VT22

Rekyl i USA

På 4-6 månaders sikt går det bra att köpa S&P 500, även då den stigande trendlinjen är bruten och kursen rör sig ned.

Indexet är köpvärt så länge dippet inte går under rekylbotten från december.

För någon vecka sedan presenterade vi dock en teknisk sättupp för blankning, det handlade om att gå kort med den kortsiktiga trenden (som ju är fallande under en rekyl mot den långsiktiga trenden).

Läs mer om BT Multi Portföljen med [70 procent träffsäkerhet här!](#)

DAGSGRAF



Charts courtesy of MetaStock

Tillgång: Guld	1-6 mån: Köpzon
Slutsats: Köp nästa rekyl	6-12 mån: Neutral

Produktförslag köp:
MINILONG GULD VT53

Produktförslag sälj:
MINISHRT GULD VT38

Positiv trend i guld men varning för dipp

Högre högsta och högre lägsta, trenden i guld är nu kristallklart positiv.

Noteringar vid kanaltaket visar dock att kursen är överköpt, köparna har betalt dyrt och varit aggressiva, en marknad vi gärna köper in i.

Överköpt innebär dock även dålig tajming för nya köp samt att kursen kan komma att gå ned i en betydande rörelse utan att den positiva tekniska bilden skiftar.

Vid en eventuell dipp får man möjligheten att köpa mer.

Läs mer om BT Multi Portföljen med [70 procent träffsäkerhet här!](#)



Charts courtesy of MetaStock

Tillgång: WTI-olja	1-6 mån: Säljzon
Slutsats: Sälj blankt	6-12 mån: Neutral

Produktförslag köp: MINILONG WTI VT34	Produktförslag sälj: MINISHRT WTI VT13
-------------------------------------------------	--------------------------------------------------

Olja, stöd blev till motstånd

Tidigare stöd i WTI-oljan har nu övergått till att utgöra motstånd, ett område där trendföljare kan tajma sin entré.

Eftersom dagstrenden är negativ, går det nu bra att blanka olja.

Den naturliga nödutgången ligger i vanlig ordning något över tidigare rekylbott.

Först om vi får en högre högsta skiftar dagens negativa bild.

Köp BT Multi Portföljen med [70 procent träffsäkerhet här!](#)



Charts courtesy of MetaStock

Tillgång: USD/SEK	1-6 mån: Neutral
Slutsats: Behåll köpta	6-12 mån: Köpzon

Produktförslag köp: MINILONG USDSEK VON2	Produktförslag sälj: MINISHRT USDSEK VT12
----------------------------------------------------	-----------------------------------------------------

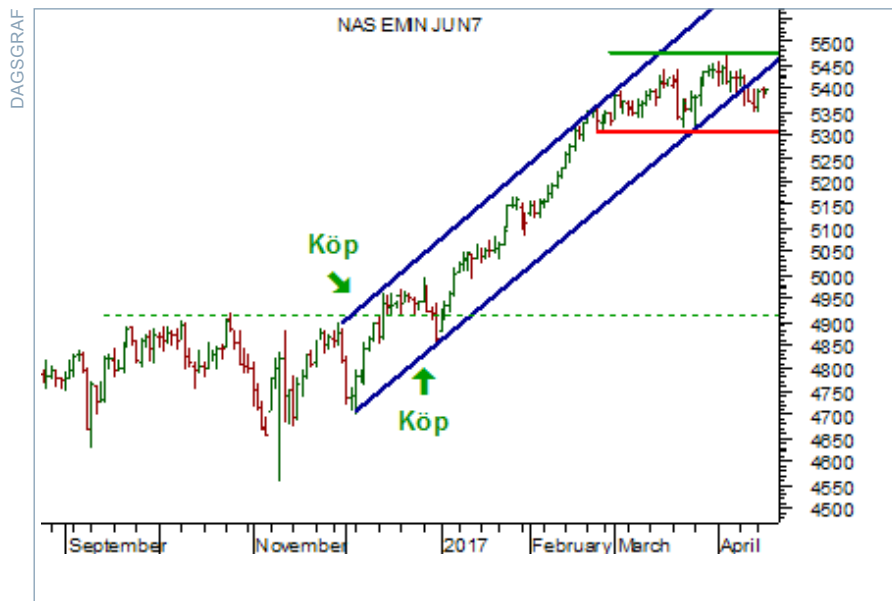
Neutral svensk krona

Svenska kronan konsoliderar mot dollarn i dagsgraf. Det innebär att varken köpare eller säljare har kontrollen men också att vi omöjigen kan sia något om framtiden.

Först vid en högre högsta, eller en lägre lägsta, är oddsen bra nog att ta position.

Ett köp kan göras om den gröna linjen i grafen ovan passeras och blankning om den röda linjen bryts.

Så länge priset konsoliderar gör man bäst i att avvakta.



Charts courtesy of MetaStock

Tillgång:	Nasdaq 100	1-6 mån:	Köpzon
Slutsats:	Behåll köpta	6-12 mån:	Köpzon

Produktförslag köp:
MINILONG NASD VT41

Produktförslag sälj:
MINISHRT NASD VT32

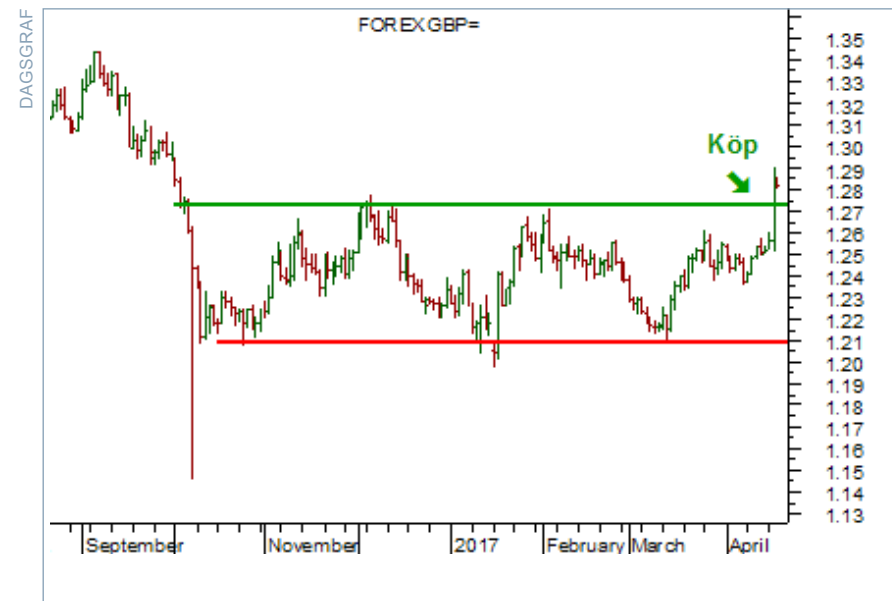
Nasdaqflagg bjuder in till trejdning

Efter en kraftig rörelse upp som startade i november förra året, har Nasdaq 100 tagit en paus. Detta avbrott i trenden har tagit sig formen av en flagga som bjuder in till kortsiktig handel med strategier för utbrott.

Ett utbrott ned innebär att man kan blanka, röd linje i grafen ovan.

Ett utbrott upp och det går bra att köpa, även om indexet avancerat kraftigt den senaste tiden – flaggor har en tendens att bildas halvvägs in i trenden, så även om det inte känns bra att köpa dyrt, är det oftast det rätta.

Köp BT Multi Portföljen med [70 procent träffsäkerhet här!](#)



Charts courtesy of MetaStock

Tillgång:	GBP/USD	1-6 mån:	Köpzon
Slutsats:	Köp direkt på dagens nivå	6-12 mån:	Neutral

Produktförslag köp:
MINILONG GBPUSD VT11

Produktförslag sälj:
MINISHRT GBPUSD VT8

Pundet rusar, köp!

Det brittiska pundet noteras nu vid en ny fleramånadershögsta, köparna styr i en mycket stark rörelse.

Vad som satt fart på pundet, om det är rätt eller fel, behöver vi inte ha någon insikt i som tekniska handlare.

Den högre toppen visar att köparna tagit över och rent statistiskt så brukar högre högsta oftare följas av ytterligare en topp än en ny lägre lägsta, varför vi köper.

Ansvarsfriskrivning

Morningbriefing Börstjänaren AB fransäger sig allt ansvar för direkt eller indirekt förlust eller skada av vad slag det vara må, som grundar sig på användandet av information från Börstjänarens webbplats eller nyhetsbrev.

Informationen på Börstjänaren och Världsmarknaden Update tar inte hän- syn till någon specifik mottagares särskilda investeringsmål, ekonomiska situation eller behov.

Informationen är inte att betrakta som en personlig rekommendation eller ett investeringsråd.

Varje investeringsbeslut fattas självständigt av användaren och på dennes eget ansvar.

Investeringar i finansiella instrument är förknippade med risk och en investering kan både öka och minska i värde eller komma att bli värdelös.

Historisk avkastning är ingen garanti för framtida avkastning.

Rekommenderade CFD-aktörer

Tack till våra sponsorer, som är med och möjliggör Börstjänarens till stora delar kostnadsfria verksamhet för alla börsintresserade! Du kan bidra till Börstjänaren genom att ta del av våra sponsorer och samarbetspartners utbud.



AvaTrade

AvaTrade är en världsledande nätmäklare som erbjuder handel med mer än 200 Forex- och CFD-instrument, inklusive aktier, index, råvaror, obligationer & ETF:er.

Med över 200 000 registrerade kunder från fler än 120 länder, är AvaTrade en verkligt global mäklare.

[Bli kund hos Ava Trade här!](#)



CMC Markets

CMC Markets grundades 1989 i London av Peter Cruddas och är idag ett av de ledande företagen inom handel med Contracts for Difference (CFDs).

CMC Markets finns över hela världen och har bland annat kontor i Stockholm, London, Paris, Milano, Madrid, Frankfurt, Sydney, Toronto och Singapore.

[Bli kund hos CMS Markets här!](#)



BT-SHOP



Henry Boy

Aktiva affärsförslag varje vecka



Börstjänarens Orakelbrev

Göran Högbergs krönikor i realtid



BT Multi Portfölj

Full Insyn



Hallenborg Daytrading ComBo

En komplett utbildning i dagshandel




Lär dig handla CFD

En DVD-kurs om hävstångshandel



Metastock End of Day

Världens vassaste chartprogram



Metastock och XENITH

Nyheter och analyser



Metastock Add On

Börstjänarens strategier i Metastock

VM-UPDATE

Du vet väl att du kan följa Börstjänaren i realtid på Twitter!