

VÄRLDSMARKNADEN UPDATE | Ett kostnadsfritt marknadsbrev från Börstjänaren

VM-UPDATE

Råvaror

Valutor

Index

Världsmarknaden

Large Cap

Mid Cap

Small Cap

USA-Aktier



Du vet väl att du kan följa Börstjänaren i realtid på Twitter!

Sponsrad av Vontobel

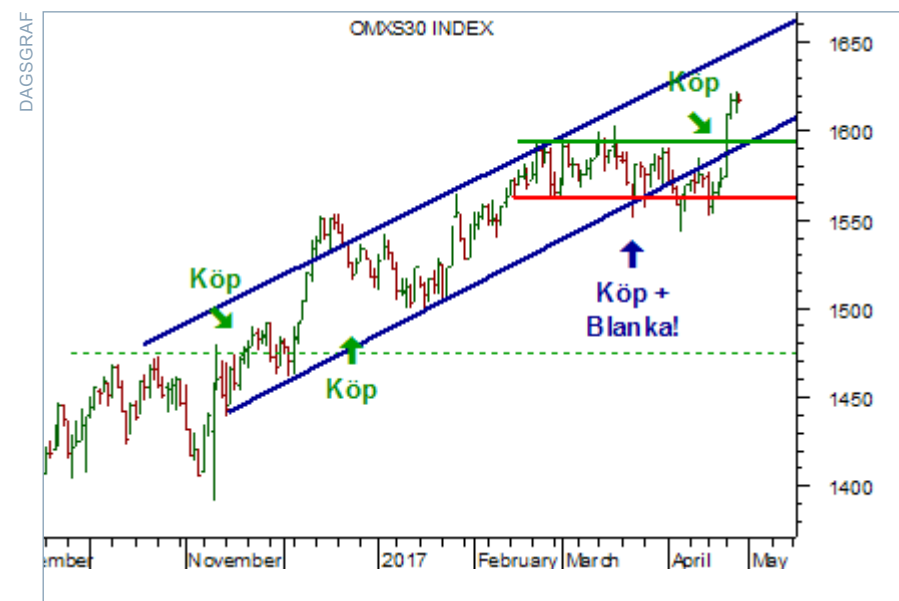
VONTOBEL

en sättupp att blanka på, vilket vi gick igenom i onsdagens Trejdingklubben Online. Guldet rör sig ned från en högre högsta och är därmed väl värt att köpa.

I palladium ser vi en konsolidering sedan början av året. Varken köpare eller säljare har kontrollen, något som skapat ett mycket fint utgångsläge för tekniska handlare som tar position på utbrott. Just nu får vi till en extremt bra risk/reward-kvot. Nödutgången blir alltså tajt medan målen ligger långt från dagens kurs, för när palladium rör på sig brukar det gå snabbt.

Det gäller även för platina, där vi just gått långa, köpt, på ett utbrott från en klassisk bull-flagga.

Henrik Hallenberg



Charts courtesy of MetaStock

Tillgång:	OMXS30	1-6 mån:	Köpzon
Slutsats:	Köp nästa reky ned	6-12 mån:	Köpzon

Produktförslag köp:
MINILONG OMX VT156

Produktförslag sälj:
MINISHRT OMX VT144

OMXS30 i toppform

OMXS30 rusar mot högre högsta i den stigande trenden. Nu bör aktörer både på lång och kort sikt ligga långa, dvs. ha köpt.

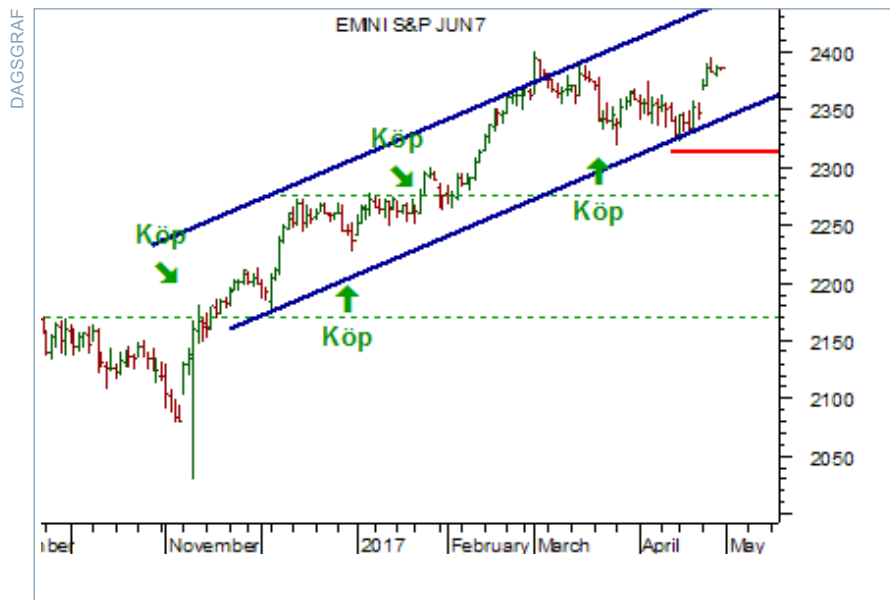
För någon månad sedan hade vi ett köp med dagstrenden men blankning på kort sikt. Nu är blankning inte längre att tänka på, eftersom köparna tydligt markerat att de är aggressiva och desperata, då de köper på extremt överköpta nivåer.

En överköpt marknad innebär styrka och ger signalen att man är för sent ute för köp. Skall man tjäna på börsen måste man ligga steget före och ta position i god tid innan kursen når extrema nivåer.

[Läs också fredagens analys av OMXS30](http://www.borstjanaren.se) på sajten www.borstjanaren.se!

Nu gäller rekyhandel, köp nästa dipp i priset.

Läs mer om BT Multi Portföljen med [70 procent träffsäkerhet här!](#)



Charts courtesy of MetaStock

Tillgång:	S&P 500	1-6 mån:	Köpzon
Slutsats:	Behåll köpta	6-12 mån:	Köpzon

■ **Produktförslag köp:**
MINILONG SPX VT25

■ **Produktförslag sälj:**
MINISHRT SPX VT22

Rally i USA

De amerikanska börserna rusar mot högre högsta. Nasdaq 100 leder uppgången med en ny topp men S&P 500 brottas fortfarande med tidigare topp.

Vi har dock en högre rekylbotten och därmed en ny naturlig nödutgång för köpta positioner. I dag är det för sent att ta position men ligger man lång bör man behålla så länge kursen noteras över aprilbotten.

Får vi noteringar under denna botten gäller inte bara exit på köpta utan även blankning på en klassisk toppformation.

Hur länge uppgången fortsätter, på vilken nivå det vänder, eller om det är en bubbla, är något som vi inte behöver fundera på som tekniska trendföljare. Så länge trenden stiger är vi med upp.

Läs mer om BT Multi Portföljen med [70 procent träffsäkerhet här!](#)



Charts courtesy of MetaStock

Tillgång:	Guld	1-6 mån:	Köpzon
Slutsats:	Köp nu!	6-12 mån:	Neutral

■ **Produktförslag köp:**
MINILONG GULD VT53

■ **Produktförslag sälj:**
MINISHRT GULD VT38

Guldläge i guld

Guldet rekylerar mot en positiv dagstrend, vilket ger trendföljare möjligheten att köpa.

Entré kan göras direkt på dagens nivå, nu när tidigare motstånd återtestas som stöd. Men dippen kan mycket väl fortsätta en bra bit till, utan att den positiva bilden skiftar till negativ.

Hela vägen ned till marsbotten är guld väl värt att köpa, alltså något under golvet i den stigande trendkanalen. Grafen förblir positiv så länge vi inte får noteringar under marslågsta.

Förslagsvis köper man en del i dag och ökar lite till om priset fortsätter ned.

Läs mer om BT Multi Portföljen med [70 procent träffsäkerhet här!](#)



Charts courtesy of MetaStock

Tillgång: WTI-olja	1-6 mån: Säljzon
Slutsats: Sälj blankt	6-12 mån: Neutral

Produktförslag köp:
MINILONG WTI VT34

Produktförslag sälj:
MINISHRT WTI VT13

Olja kan bli riktigt billigt

Trenden i olja är att priset blir billigare, en trend som troligtvis kommer att fortsätta, i varje fall är det vad vi tar position på, så länge som tidigare rekylltopp vid \$54 inte passeras.

I onsdagens Trejdingklubben online analyserade vi råvaror och kom fram till att majs och vete var intressantare än olja, eftersom oljan trendar inom en större räjong.

[Klicka här för att lyssna till webinarier!](#)

Trendföljare bör dock ligga kort i olja, ha blankat med dagstrenden. Målet är \$30 eller lägre.

Köp BT Multi Portföljen med [70 procent träffsäkerhet här!](#)



Charts courtesy of MetaStock

Tillgång: Majs	1-6 mån: Säljzon
Slutsats: Behåll blankade	6-12 mån: Neutral

Produktförslag köp:
MINILONG BOL VT47

Produktförslag sälj:
MINISHRT BOL VT62

Boliden har toppat

Boliden rasade på rapport och efterlämnade en klassisk toppformation med ett trendlinjebrott, misslyckat försök att ta ut tidigare topp samt en lägre lägstanotering.

Det är så här det ser ut vid trendskiten. Dagstrenden är nu bekräftad som negativ och följer man trenden bör man alltså ha sålt blankt, spekulerat i nedgång.

Efter en kraftig uppgång finns det potential i en blankning, att 50 procent eller mer av tidigare uppgång raderas, vilket brukar vara normalt. En klassisk toppformation kommer dock helt utan garantier, osäkerheten är stor eftersom det är i början av en trend. Risken att ha fel är relativt hög men potentialen stor.

Bevis om att vi har fel med en blankning får vi om tidigare toppar passeras. Då går det bra att gå lång istället, köpa, eftersom det skulle bekräfta utbrottet ned som falskt och den högre toppen signalerar att trenden åter är positiv.



Charts courtesy of MetaStock

Tillgång:	Atlas Copco A	1-6 mån:	Köpzon
Slutsats:	Köp nästa rekyl ned	6-12 mån:	Köpzon

■ **Produktförslag köp:**
BULL ATCOA X3 VON

■ **Produktförslag sälj:**
BEAR ATCOA X3 VON

Extrem trend i Atlas Copco

Atlas Copco köpte vi till BT Multi-portföljen för ett år sedan, april 2016. Portföljen är kortsiktig i sin natur där vi tar position på 4-6 månaders sikt. Men när vi träffar rätt kan vi behålla längre, som i Atlas Copco, vars kurs alltså stiger med raket fart.

Högre högsta och högre lägsta innebär att vi inte haft möjligheten att göra exit för tidigt. Här har vår modell att följa trenden fungerat perfekt.

Nu när vi har en ny topp vid kanaltaket gäller rekylhandel dvs, köp svaghet om priset skulle falla tillbaka.

Köp BT Multi Portföljen med [70 procent träffsäkerhet här!](#)



Charts courtesy of MetaStock

Tillgång:	Volvo B	1-6 mån:	Köpzon
Slutsats:	Köp nästa rekyl ned	6-12 mån:	Köpzon

■ **Produktförslag köp:**
MINILONG VOLVO VT66

■ **Produktförslag sälj:**
MINISHRT VOLVO VT52

Inga farthinder i Volvo, köp svaghet

Volvo öppnade upp med ett gap i samband med en rapport. Huruvida det är ett utmattninggap eller inte, diskuterade vi i onsdagens [Tredningklubben Online](#). Svaret får vi först om några månader.

Vad vi inte gör är att gå mot trenden och ta position på att gapet kommer att täpas. Eventuell svaghet erbjuder istället trendföljare som ännu inte valt att köpa. Det är aldrig för sent att köpa in i en urstark trend.

Motstånden ovanför är få och svaga, varför det är upplagt för ett fortsatt rally.

Läs mer om BT Multi Portföljen med [70 procent träffsäkerhet här!](#)

Ansvarsfriskrivning

Morningbriefing Börstjänaren AB fransäger sig allt ansvar för direkt eller indirekt förlust eller skada av vad slag det vara må, som grundar sig på användandet av information från Börstjänarens webbplats eller nyhetsbrev.

Informationen på Börstjänaren och Världsmarknaden Update tar inte hän- syn till någon specifik mottagares särskilda investeringsmål, ekonomiska situation eller behov.

Informationen är inte att betrakta som en personlig rekommendation eller ett investeringsråd.

Varje investeringsbeslut fattas självständigt av användaren och på dennes eget ansvar.

Investeringar i finansiella instrument är förknippade med risk och en investering kan både öka och minska i värde eller komma att bli värdelös.

Historisk avkastning är ingen garanti för framtida avkastning.

Rekommenderade CFD-aktörer

Tack till våra sponsorer, som är med och möjliggör Börstjänarens till stora delar kostnadsfria verksamhet för alla börsintresserade! Du kan bidra till Börstjänaren genom att ta del av våra sponserers och samarbetspartners utbud.



AvaTrade

AvaTrade är en världsledande nätmäklare som erbjuder handel med mer än 200 Forex- och CFD-instrument, inklusive aktier, index, råvaror, obligationer & ETF:er.

Med över 200 000 registrerade kunder från fler än 120 länder, är AvaTrade en verkligt global mäklare.

[Bli kund hos Ava Trade här!](#)



CMC Markets

CMC Markets grundades 1989 i London av Peter Cruddas och är idag ett av de ledande företagen inom handel med Contracts for Difference (CFDs).

CMC Markets finns över hela världen och har bland annat kontor i Stockholm, London, Paris, Milano, Madrid, Frankfurt, Sydney, Toronto och Singapore.

[Bli kund hos CMS Markets här!](#)



B



He
Ak



Bö
Gö



B1
Fu




Ha
En



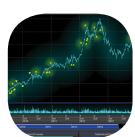
Lä
En



Me
Vä



Me
Ny



Me
Bö

VM-UPDATE

Du vet väl att du kan följa Börstjänaren i realtid på Twitter!

