

VÄRLDSMARKNADEN UPDATE | Ett kostnadsfritt marknadsbrev från Börstjänaren

VM-UPDATE

Råvaror

Valutor

Index

Världsmarknaden

Large Cap

Mid Cap

Small Cap

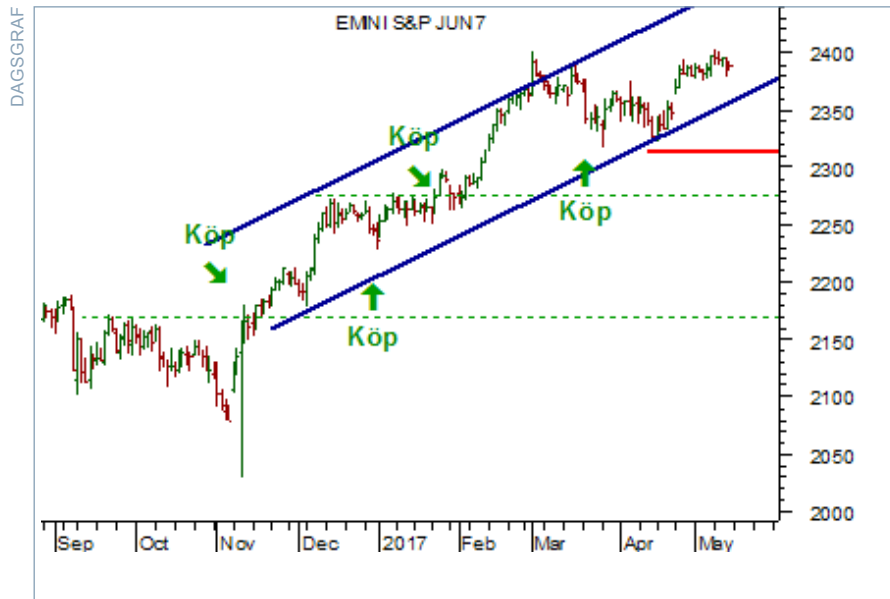
USA-Aktier



Du vet väl att du kan följa Börstjänaren i realtid på Twitter!

Sponsrad av Vontobel

VONTOBEL



Charts courtesy of MetaStock

Tillgång:	S&P 500	1-6 mån:	Köpzon
Slutsats:	Behåll köpta	6-12 mån:	Köpzon

Produktförslag köp:
MINILONG SPX VT25

Produktförslag sälj:
MINISHRT SPX VT22

Avgörande i S&P 500

S&P 500 noteras vid tidigare topp, vilket innebär att vi kan få ett avgörande.

Efter en ny högre rekylobotten har vi en ny naturlig nödutgången; aprilägsta. Fallers kursen under denna botten har vi en tekniskt negativ bild, då är det dags att göra exit på köpta men också sälja blankt efter en klassisk toppformation.

Vid en lägre lägsta bekräftas trenden som negativ efter ett misslyckat försök att ta ut tidigare topp.

Fortsätter kursen upp, har vi dock en bekräftelse på att köparna styr; efter en högre högsta är nästa rekyll ned köpvärd.

Läs mer om BT Multi Portföljen med [70 procent träffsäkerhet här!](#)



Charts courtesy of MetaStock

Tillgång:	Guld	1-6 mån:	Köpzon
Slutsats:	Köp	6-12 mån:	Neutral

Produktförslag köp:
MINILONG GULD VT53

Produktförslag sälj:
MINISHRT GULD VT38

Fortsatt köpläge i guld

För några dagar sedan gick guldet ned under golvet i trendkanalen. Det säger oss att rekylen ned är lite kraftigare än vanligt men inte att trenden skiftar.

Först om tidigare rekylobotten passeras har vi en negativ bild, först så bör man göra exit på långsiktiga köpta positioner.

Så länge guldet håller sig över tidigare botten gäller köp svaghet, dvs. köp direkt på dagens nivå och sikta högt.

Läs mer om BT Multi Portföljen med [70 procent träffsäkerhet här!](#)



Charts courtesy of MetaStock

Tillgång: WTI-olja	1-6 mån: Säljzon
Slutsats: Sälj rekylen blankt	6-12 mån: Säljzon

Produktförslag köp: MINILONG WTI VT34

Produktförslag sälj: MINISHRT WTI VT13

Blanka olja på styrka

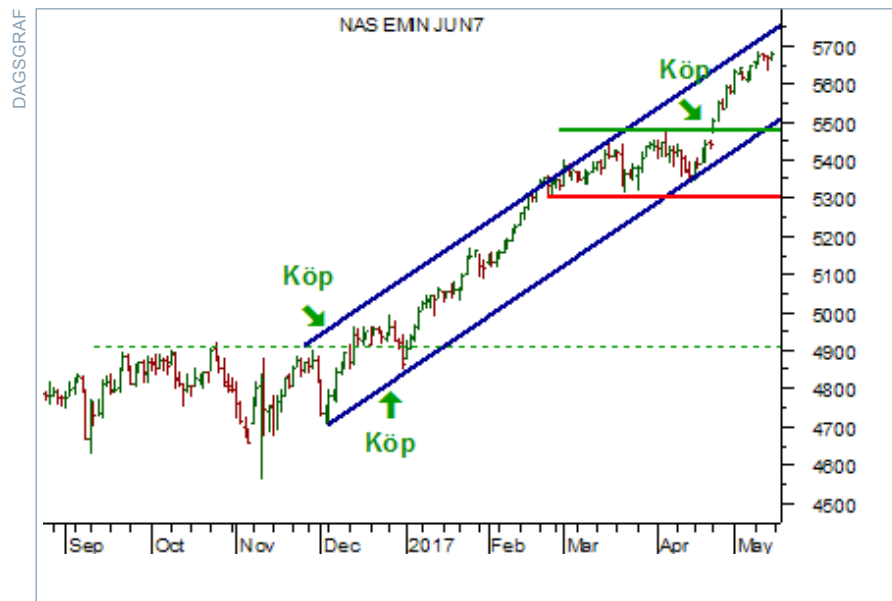
Lagren av råolja fortsätter att sjunka i USA men priset trendar ned med lägre lägsta och därmed är det svårt att använda den statistiken som stöd för ett köp; historiskt sett är lagren mycket höga som ett resultat av ett rikligt utbud.

I en fallande trend kan vi sälja styrka, när kursen rör sig upp från en lägre lägsta.

Optimalt för blankning är om oljan rekylerar upp till den fallande trendlinjen, då är tajmingen för blankning mycket god.

Den naturliga nödutgången ligger något över apriltoppen.

Köp BT Multi Portföljen som gjort [+50% på kapitalet sedan januari 2016 här!](#)



Charts courtesy of MetaStock

Tillgång: Nasdaq 100	1-6 mån: Köpzon
Slutsats: Köp nästa rekyl	6-12 mån: Köpzon

Produktförslag köp: MINILONG NASD VT41

Produktförslag sälj: MINISHRT NASD VT37

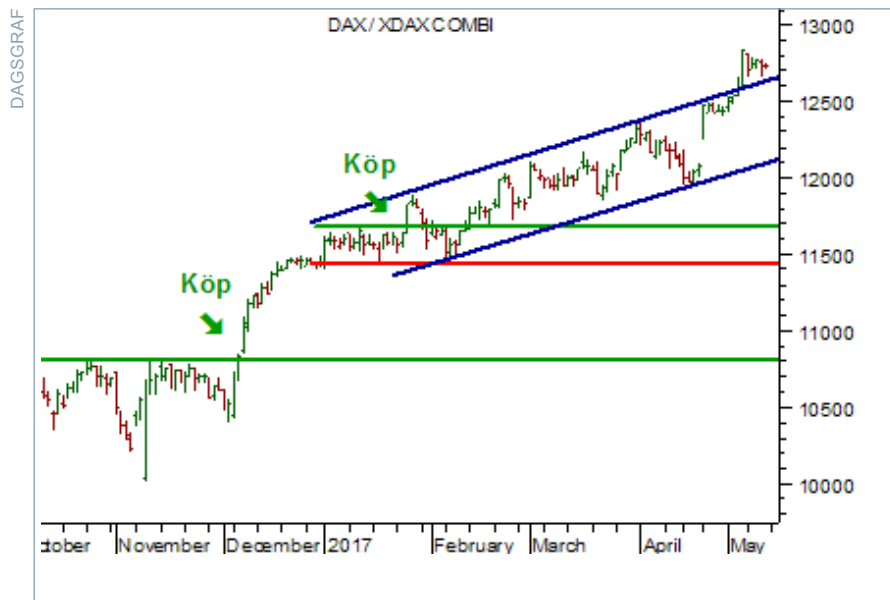
Rally i Nasdaq 100

Nasdaq 100 fortsätter att notera högre högsta även om indexet är kraftigt överköpt. Det är för sent att köpa i dag, entré skulle ha gjorts mycket tidigare; tekniska handlare har haft ett flertal sättupper för köp den senaste tiden.

Skulle vi åter få en dipp, har vi ytterligare en sättupp att köpa på.

Blankning är inte att tänka på!

Så länge köparna köper dyrt på extremt höga nivåer i en momentumrörelse, ligger oddsden på att följa trenden.



Charts courtesy of MetaStock

Tillgång: DAX	1-6 mån: Köpzon
Slutsats: Köp nästa rekyt	6-12 mån: Köpzon

Produktförslag köp: MINILONG DAX VT107	Produktförslag sälj: MINISHRT DAX VT143
--	---

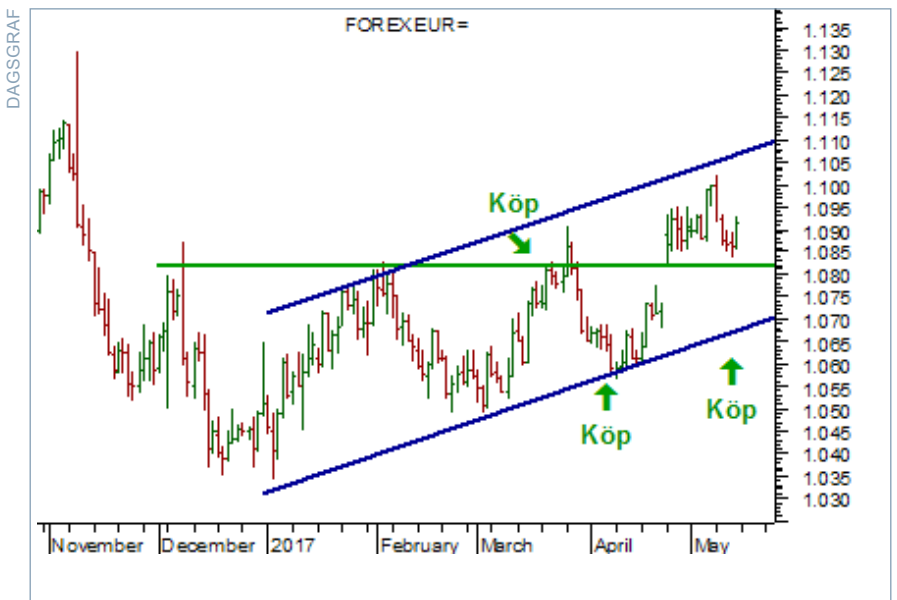
Desperata köpare i DAX

Köparna i det tyska DAX-indexet är så desperata att de köper på extremt överköpta nivåer, långt över det normala, ovanför taket i den stigande trendkanalen.

Det är ett positivt tecken som signalerar en fortsättning. Indexet är utan tvekan köpvärt på nästa rekyt ned.

Hur länge uppgången fortsätter kan vi inte sia om, som trendföljare försöker vi behålla köpta positioner så länge den tekniska bilden är positiv.

Köp BT Multi Portföljen med [70 procent träffsäkerhet här!](#)



Charts courtesy of MetaStock

Tillgång: EUR/USD	1-6 mån: Köpzon
Slutsats: Köp	6-12 mån: Köpzon

Produktförslag köp: MINILONG EURUSD VT22	Produktförslag sälj: MINISHRT EURUSD VON5
--	---

Det haglar köpsättupper i euron

Det haglar köpsättupper i valutaparet EUR/USD, vilket innebär att vi har gott om signaler för att blanka dollarn.

Grafen ovan visar först en sättupp för köp på en klassisk bottenformation, därefter två rekytsättupper.

Vi förblir positiva till euron så länge kursen noteras över tidigare botten, lägsta för april.

Över tidigare topp, är det fritt från starka motstånd. Euron kan stå inför en större omvärdering mot dollarn.

Läs mer om BT Multi Portföljen med [70 procent träffsäkerhet här!](#)

Ansvarsfriskrivning

Morningbriefing Börstjänaren AB fransäger sig allt ansvar för direkt eller indirekt förlust eller skada av vad slag det vara må, som grundar sig på användandet av information från Börstjänarens webbplats eller nyhetsbrev.

Informationen på Börstjänaren och Världsmarknaden Update tar inte hän- syn till någon specifik mottagares särskilda investeringsmål, ekonomiska situation eller behov.

Informationen är inte att betrakta som en personlig rekommendation eller ett investeringsråd.

Varje investeringsbeslut fattas självständigt av användaren och på dennes eget ansvar.

Investeringar i finansiella instrument är förknippade med risk och en investering kan både öka och minska i värde eller komma att bli värdelös.

Historisk avkastning är ingen garanti för framtida avkastning.

Rekommenderade CFD-aktörer

Tack till våra sponsorer, som är med och möjliggör Börstjänarens till stora delar kostnadsfria verksamhet för alla börsintresserade! Du kan bidra till Börstjänaren genom att ta del av våra sponsorer och samarbetspartners utbud.



AvaTrade

AvaTrade är en världsledande nätmäklare som erbjuder handel med mer än 200 Forex- och CFD-instrument, inklusive aktier, index, råvaror, obligationer & ETF:er.

Med över 200 000 registrerade kunder från fler än 120 länder, är AvaTrade en verkligt global mäklare.

[Bli kund hos Ava Trade här!](#)



CMC Markets

CMC Markets grundades 1989 i London av Peter Cruddas och är idag ett av de ledande företagen inom handel med Contracts for Difference (CFDs).

CMC Markets finns över hela världen och har bland annat kontor i Stockholm, London, Paris, Milano, Madrid, Frankfurt, Sydney, Toronto och Singapore.

[Bli kund hos CMS Markets här!](#)



B



He
Ak



Bö
Gö



B1
Fu




Ha
En



Lä
En



Me
Vä



Me
Ny



Me
Bö

VM-UPDATE

Du vet väl att du kan följa Börstjänaren i realtid på Twitter!