

Ett kostnadsfritt marknadsbrev från Börstjänaren

VM-UPDATE



Råvaror

Valutor

Index

Världsmarknaden

Large Cap

Mid Cap

Small Cap

USA-Aktier

Du vet väl att du kan följa Börstjänaren i realtid på Twitter!

Sponsrad av Vontobel

Vontobel



Trading Wizard 9

– start 6:a februari 2018

Börstjänarens populära grundkurs i teknisk trejdning för dig som vill knäcka koden till framgångsrik börshandel – och är beredd att jobba hårt – hålls nu för nionde gången. Delta kostnadsfritt med sponsring!

BT Trading Wizard – vägen till mästerskap i börshandel

Vill du kunna avläsa vilka möjligheter och utsikter en aktie har, endast med hjälp av dess kursgraf? Vill du lära dig att på egen hand identifiera affärer i aktier, råvaror, valutor och index, som har goda förutsättningar att bli framgångsrika, och samtidigt lära dig känna igen tidiga varningstecken som talar om när du skall hålla dig utanför marknaden?

Vill du få verktygen och kunskapen för att kunna hantera din egen aktieportfölj och dina egna investeringar framgångsrikt?

Är du beredd att studera och arbeta hårt för att uppnå dina mål.

Då är Börstjänarens klassiska börsutbildning BT Trading Wizard någonting för dig.

Svaga svenska banker

Svenska banker hänger inte längre med upp, istället har de skiftat trenderna till fallande.

Svenska banker stiger nu från lägre botten i fallande dagstrender samtidigt som OMXS30 rekylerar från en högre topp. Banksektorn har uppvisat en relativ svaghet tidigare. Handelsbanken, Swedbank, SEB och Nordea har alla gått under viktiga och avgörande stödnivåer, dvs. stöd från tidigare noteringar där köparna tidigare tagit över.

När dessa stöd bröts signalerades att säljarna var lite starkare än tidigare. Fyndköparna fanns inte längre kvar. Nu är dagstrenderna bekräftade som negativa. Mot slutet av veckan steg dock svenska banker kraftigt och efterlämnade långa gröna staplar, som ger falskt hopp för dem som ännu inte sålt.

Rörelser upp mot fallande trender brukar bli kraftiga, så kraftiga att många tvivlar på trenden. Det är just vad vi ser i bankerna. Att kurserna rusar i en stark köpvåg är negativt, då uppgången startade från nya lägre botten efter brott av ett avgörande stöd.

Uppgångarna ger istället trendföljare och rekyllhandlare chansen att trycka på säljknappen. Men med tanke på att OMXS30 fortfarande är relativt starkt och alla världens index befinner sig i en bull-marknad, bör man vara försiktig med att blanka för mycker. Som vanligt är lagom bäst. Man behöver inte gå "all in" i blankade positioner utan kan börja lite smått för att sedan öka när tidigare positioner blir riskfria. Ju längre trenden pågår desto större portfölj får man då med bolag som ligger rätt.

Man spar helt enkelt på det som går bra och gör exit snabbt på det som visar minus.

Svenska banker uppvisar också en relativ svaghet mot de amerikanska, som är med upp mot nya rekordnoteringar. Bank of America har på ett par år klättrat från \$11 till \$29. Trenderna är fortfarande starka och liksom i aktieindexen finns det inga tecken på att ett trendskifte står bakom hörnet. De överköpta nivåerna ökar visserligen risken för kraftiga rekyler ned, men det är inte trendskiften. En rekyler mot en trend är bara en period av tillfällig svaghet. Ibland övergår förvissor rekyler till ett trendskifte, men vanligast är att en väletablerad trend fortsätter.

Ett exempel på en vanlig rekyler ned mot en stigande trend ser vi i Lundin Petroleum. Aktien har den senaste tiden fallit kraftigt från knappa 220 kr till under 190 kr. Uppgången före dippen började dock vid 170 kr, kursen steg alltså med 50 kr och har nu rekylerat 30 kr, perfekt läge för att tajma ett köp; tre steg fram och två tillbaka. Det är så det brukar se ut, bara de starka händerna behåller i kraftiga dippar, de luttrade som ger lite utrymme för volatilitet i kapitalet.

Handelsbankens senaste våg gick från 126 kr ned till 109 kr. En uppgång till 120 kr är alltså inget positivt. Kursen måste ta sig upp över 120 kr för att rekylen skall bli onormalt kraftig och först vid 126-128 kr skiftar trenden. Swedbank var i fredags upp med över 3 procent men detta efter ett ras från 226 kr till 194 kr. En uppgång på några kronor kan inte bli positivt. Det är istället en andra chans att blanka med trenden. Swedbank finner nästa starka stöd först vid 160 kr.

Nordea och SEB rusade också men det är långt kvar tills vi vågar trycka på köpknappen. Vi har inga problem med att köpa

dessa bolag högre upp, efter kraftiga uppgångar. Det är då lätt att känna att man missat en rörelse men att gå in vid en botten är direkt omöjligt. Att gå in mitt i trenden i en stark rörelse för att rida en del av trenden är betydligt enklare än att gissa sig till hur marknaden skall gå eller pricka bottnar och toppar.

Teknisk trading handlar väldigt lite om att förutspå marknaden och gissa rätt. Med teknisk analys som verktyg och en sund strategi för att hantera risken, kan man istället jobba med en så kallad *edge*. Det innebär att om man gör x-antal affärer kan man förvänta sig ett visst utfall, varje avslut kan gå hur som helst men efter en serie visar en sund handelsmodell vinst.

Många använder dock teknisk analys som en spåkula i tron att det går att förutspå framtida rörelser genom att studera en graf. Oftast handlar det då om analytiker, vars jobb är just att tala om för en okunnig publik vad som kommer att hända. Eftersom man försöker sig på det omöjliga, är det inte konstigt att börsanalytiker ofta jämförs med prognosmarkarna för väder och vind som också brukar ha svårt att se in i framtiden.

Tisdag 6 februari startar vi en sponsrad kurs i teknisk trejdning. Det blir för nionde gången vi kör BT Trading Wizard, en omfattande kurs som visar hur man översätter teori till en praktik där teknisk analys inte används för att förutse något utan istället generera positiv avkastning över tid. Efter 19 lektioner med personlig coachning är varje deltagare väl förberedd inför nästa bear-marknad och vet också hur man kan dra nytta av rådande bull-marknad samt inte minst hur man kommer ut i tid den dagen det vänder. [Läs mer här om detta stora kostnadsfria event!](#)

Henrik Hallenborg

1520 avgör allt i OMXS30

Den avgörande nivån för OMXS30 ligger vid 1520, tidigare botten. Noteringar därunder och det råder inte längre någon tvekan om vilka – köparna eller säljarna – som styr indexet. En lägre botten innebär att trenden skiftar till fallande och just 1520 är brytpunkten för trenden både i dags- och veckografen.

Just nu testas en stigande trendlinje som också sammanfaller med ett stöd från tidigare noteringar; topparna från början av året och tillika sommarens botten.

Det innebär god tajming för långsiktiga köp. Den naturliga nödutgången ligger under septemberbotten på 1520.

[Klicka här för en analys](#) av den kortsiktiga trenden!



Charts courtesy of MetaStock

Dagsgraf

Tillgång:	OMXS30
Slutsats:	Köp på lång sikt
1-6 mån:	Köpzon
6-12 mån:	Köpzon

Produktförslag KÖP:
MINILONG OMX VT253

Produktförslag SÄLJ:
MINISHRT OMX VT154

Fortsatt köparstyr i S&P 500

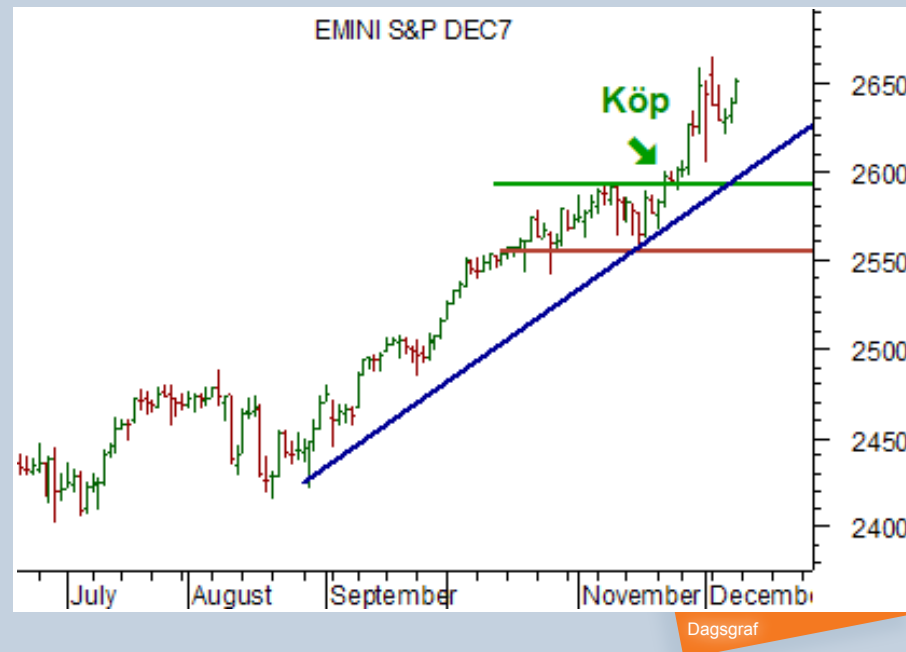
De amerikanska börserna fortsätter obehindrat upp i en extremt stark bull-marknad utan sikte på topformation.

Motstånderna ovanför är få och svaga i index som S&P 500, Dow Jones och Nasdaq 100. Det innebär att vi förmodligen kommer att se en fortsättning upp.

Det är inte läge att blanka dessa index bara för att de stigit lite väl mycket på kort tid. En stark uppgång är ett tecken på styrka, något man bör följa.

Eventuella rekyler ned kan användas för köp.

Läs mer om BT Multi Portföljen med [70 procent träffsäkerhet!](#)



Tillgång:	S&P 500
Slutsats:	Köp rekyler ned
1-6 mån:	Köpzon
6-12 mån:	Köpzon

● **Produktförslag KÖP:**
MINILONG SPX VT31

● **Produktförslag SÄLJ:**
MINISHRT SPX VT25

Iskallt guld

Guldet faller nu tillbaka ned i tidigare konsolidering där kursen befunnit sig under större delen av 2017. På kort sikt har vi kunnat sälja guldet blankt på utbrott men också köpa på kort sikt.

Den långsiktiga trenden är positiv och nedgången endast en rekyll. Denna rekyll visar sig som en kortsiktigt fallande trend.

Så länge kursen noteras över sommarens bottnar bör långsiktiga köp behållas.

Den avgörande nivån är \$1200. Skulle köparna åter pigga till gäller köp om priset stiger över \$1300.

Läs mer om BT Multi Portföljen med [70 procent träffsäkerhet här!](#)



Tillgång:	Guld
Slutsats:	Köp/blanka!
1-6 mån:	Köpzon
6-12 mån:	Köpzon

● **Produktförslag KÖP:**
MINILONG GULD VT15

● **Produktförslag SÄLJ:**
MINISHRT GULD VT77

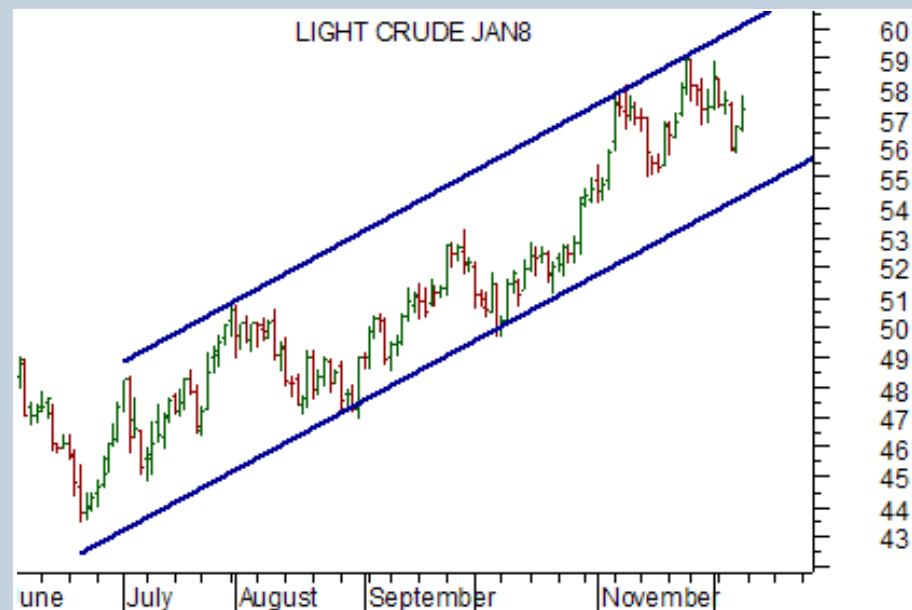
Starka köpare i olja

Det är köparna som styr i råolja just nu. Kursen har etablerat sig vid taket i den stigande trendkanalen, vilket visar på extrem styrka, en rörelse vi gärna följer.

Eventuella rekyler ned går nu bra att köpa. Enligt den klassiska tekniska analysen är tajmingen som bäst om kanalgolvet, dvs. den undre stigande trendlinjen, testas.

Möjligen uteblir ett test på det att man aldrig kommer in i position, varför entré kan delas upp i två delar; en i dag och ytterligare en del om trendlinjen testas.

Läs även "[Rekordproduktion av olja i USA, OPEC drar år krannarna](#)"



Dagsgraf

Charts courtesy of MetaStock

Tillgång:	WTI-olja
Slutsats:	Köp!
1-6 mån:	Köpzon
6-12 mån:	Köpzon

Produktförslag KÖP:
MINILONG WTI VT26

Produktförslag SÄLJ:
MINISHRT WTI VT6

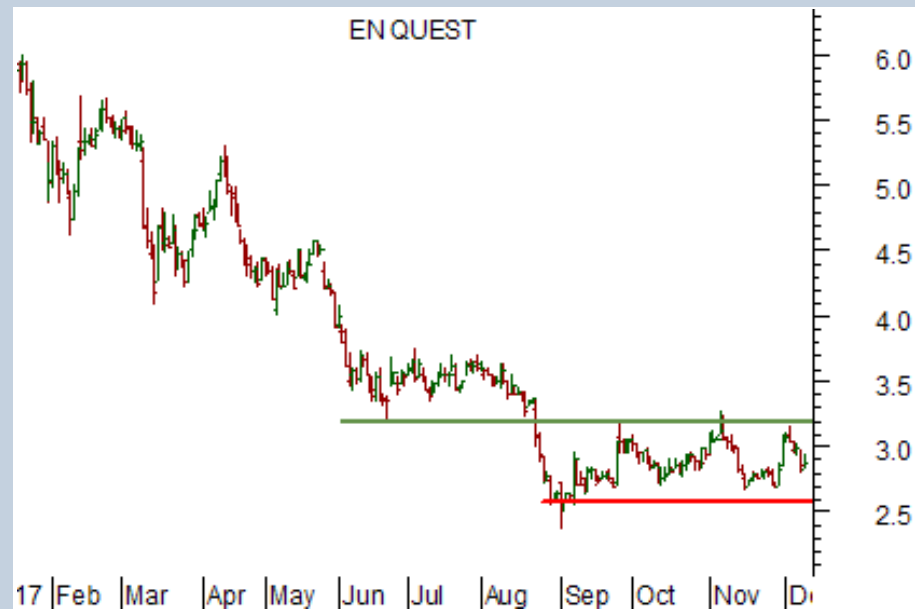
Enquest följer inte med upp

Medan priset på råolja stigit kraftigt den senaste tiden har priset på Enquest-aktien endast övergått från fallande trend till konsolidering.

Vi ser alltså en relativ svaghet mot oljepriset.

En lång konsolidering bjuder dock in till handel den tagen då kursen bryter ut. Vid en högre topp går det bra att köpa och vid en lägre lägsta kan man blanka.

Så länge kursen konsoliderar bör man inte göra något.



Charts courtesy of MetaStock

Tillgång:	Enquest
Slutsats:	Trejda utbrott
1-6 mån:	Neutral
6-12 mån:	Säljzon



Produktförslag KÖP:
CFD:er se längre ned



Produktförslag SÄLJ:
CFD:er se längre ned

Köpläge i Lundin Petroleum

Lundin Petroleum har rekylerat kraftigt de senaste veckorna. Det är en nedgång mot en starkt stigande trend med hög volatilitet.

Avståndet mellan tidigare toppar och botten är stort, varför man bör jobba med en bred nödutgång för att den inte skall träffas i onödan.

Ett köp kan göras direkt på dagens nivå nu när den stigande trendlinjen testas. Den naturliga nödutgången ligger något under septemberbotten.

Detta är en trevlig affär, eftersom trenden i olja är starkt stigande. Positivt är också att Lundin Petroleum noteras på höga historiska nivåer där motstånden är få och svaga.

Köp BT Multi-portföljen med [70 procent träffsäkerhet här!](#)



Dagsgraf

Charts courtesy of MetaStock

Tillgång: Lundin Petroleum

Slutsats: Köp

1-6 mån: Köpzon

6-12 mån: Köpzon



Produktförslag KÖP:
BULL LUNDIN X3 VON



Produktförslag SÄLJ:
BEAR LUNDIN X3 VON

Varning för Africa Oil

Africa Oil uppvisar en relativ svaghet mot priset på råolja och hela sektorn och är därmed inte något att köpa.

Om inte ett stigande oljepris ens kan bromsa den kraftigt fallande trenden, så är det nog som så att något inte står rätt till.

Lägre lägsta och lägre högsta visar spåret av aggressiva säljare.

Köp blir aktullet först om kursen stiger över 11 kr, tidigare topp, men inte ens då vill vi trejda det här bolaget. När vi köper in i oljesektorn vill vi fokusera på det som uppvisar styrka, de ledande bolagen.



Charts courtesy of MetaStock

Tillgång:	Africa Oil
Slutsats:	Sälj
1-6 mån:	Säljzon
6-12 mån:	Säljzon



Produktförslag KÖP:
CFD:er se längre ned



Produktförslag SÄLJ:
CFD:er se längre ned

Rekommenderade CFD-aktörer

Tack till våra sponsorer, som är med och möjliggör Börstjänarens till stora delar kostnadsfria verksamhet för alla börsintresserade!

Du kan bidra till Börstjänaren genom att ta del av våra sponserers och samarbetspartners utbud. ■



AvaTrade

AvaTrade är en världsledande nätmäklare som erbjuder handel med mer än 200 Forex- och CFD-instrument, inklusive aktier, index, råvaror, obligationer & ETF:er.

Med över 200 000 registrerade kunder från fler än 12 länder, är AvaTrade en verkligt global mäklare. ■

Bli kund hos Ava Trade här!



CMC Markets

CMC Markets grundades 1989 i London av Peter Cruddas och är idag en av världens största CFD-aktörer. Företaget finns i 15 länder och är noterat på Londonbörsen. Det svenska kontoret öppnade i Stockholm 2007.

CMC Markets erbjuder fler än 10 000 produkter via CFD:er i aktier, ETF:er, index, råvaror, valuta och räntepapper. Utöver den prisbelönta webbaserade handelsplattformen har du tillgång till appar för mobiltelefon och tablet. ■

Bli kund hos CMC Markets här!

Ansvarsfriskrivning

Morningbriefing Börstjänaren AB fransäger sig allt ansvar för direkt eller indirekt förlust eller skada av vad slag det vara må, som grundar sig på användandet av information från Börstjänarens webbplats eller nyhetsbrev.

Informationen på Börstjänaren och Världsmarknaden Update tar inte hänsyn till någon specifik mottagares särskilda investeringsmål, ekonomiska situation eller behov.

Informationen är inte att betrakta som en personlig rekommendation eller ett investeringsråd. Varje investeringsbeslut fattas självständigt av användaren och på dennes eget ansvar.

Investeringar i finansiella instrument är förknippade med risk och en investering kan både öka och minska i värde eller komma att bli värdelös. Historisk avkastning är ingen garanti för framtida avkastning.



Henry Boy

- Aktiva affärsförslag varje vecka



Börstjänarens Orakelbrev

- Göran Högbergs krönikor i realtid



BT Multi Portfölj

- Full Insyn



Hallenborg Daytrading ComBo

- En komplett utbildning i dagshandel




Lär dig handla CFD

- En DVD-kurs om hävstångshandel



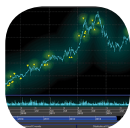
Metastock End of Day

- Världens vassaste chartprogram



Metastock och XENITH

- Nyheter och analyser



Metastock Add On

- Börstjänarens strategier i Metastock

VM-UPDATE

Du vet väl att du kan följa Börstjänaren i realtid på Twitter!