

Ett kostnadsfritt marknadsbrev från Börstjänaren

VM-UPDATE



Råvaror

Valutor

Index

Världsmarknaden

Large Cap

Mid Cap

Small Cap

USA-Aktier

Du vet väl att du kan följa Börstjänaren i realtid på Twitter!

Sponsrad av Vontobel

Vontobel



Trading Wizard 9

– start 6:a februari 2018

Börstjänarens populära grundkurs i teknisk trejdning för dig som vill knäcka koden till framgångsrik börshandel – och är beredd att jobba hårt – hålls nu för nionde gången. Delta kostnadsfritt med sponsring!

BT Trading Wizard – vägen till mästerskap i börshandel

Vill du kunna avläsa vilka möjligheter och utsikter en aktie har, endast med hjälp av dess kursgraf? Vill du lära dig att på egen hand identifiera affärer i aktier, råvaror, valutor och index, som har goda förutsättningar att bli framgångsrika, och samtidigt lära dig känna igen tidiga varningstecken som talar om när du skall hålla dig utanför marknaden?

Vill du få verktygen och kunskapen för att kunna hantera din egen aktieportfölj och dina egna investeringar framgångsrikt?

Är du beredd att studera och arbeta hårt för att uppnå dina mål.

Då är Börstjänarens klassiska börsutbildning BT Trading Wizard någonting för dig.

Solceller och elbilar laddar silver

Intresset för solceller och elbilar kan sätta fart på silverpriset.

Silver står inför ett utbrott upp i ett motståndslöst område samtidigt som större aktörer och hedgefonder börjat köpa. Priset har konsoliderat en längre tid både på kort och lång sikt.

Guldet har redan tagit sig förbi tidigare toppar samtidigt som köparna hittat både palladium och platina.

Silver Institute har nyligen presenterat en rapport där man ser ökad fysisk efterfrågan från industrin som i dag står för totalt 60 procent. Den ökade efterfrågan väntas komma från elektronik pga dess goda ledningsförmåga. Ökat intresse för elbilar och solenergi anges som stora användningsområden för silver.

Vidare väntas smyckesindustrins efterfrågan på silver öka samtidigt som investerare söker sig till metaller som en alternativ "store of value", där pengar kan parkeras i skydd mot inflation.

Slutsatsen Silver Institute drar är att även om utbudet ökar i takt med ett högre pris kommer det inte ske snabbt nog för att täcka efterfrågan. Man är alltså positiva till priset utifrån en fundamental bild.

Den tekniska bilden är än så länge neutral men priset nosar just nu på ett motstånd som testats så länge att det kan komma att ske en explosiv rörelse upp om silvret bryter upp. Det är ett vanligt scenario när priset bryter viktiga tekniska nivåer.

Att sedan också välinformerade större aktörer börjat köpa ger lite extra säkerhet att köpa ett eventuellt utbrott upp. Det är i början av en rörelse vi vill in dvs. just när tidigare toppar passerar. Inte när media börjar skriva om den nya trenden och det är för sent att hoppa på tåget.

Som t.ex. i olja där trenden är så tydlig att alla kan se den. Olja var intressant före den kraftiga rörelsen upp, det var då man kunde köpa med en tajt nödutgång.

Även om uppgången kan ha mycket mer att ge är det svårt att ta sig in i trenden.

Intressant är att det råder delade meningar om den fundamentala bilden av olja. OPEC och The US Energy Information Administration (IEA) har två olika vinklar av oljemarknaden 2018.

Enligt OPEC kommer produktionen från länder utanför OPEC att öka med 1,5 miljoner fat om dagen men IEA räknar med 2 miljoner fat per dag. Vidare räknar IEA med stabilitet mellan utbud och efterfrågan samt att OPEC-länderna minskar produktionen till 32,3 miljoner fat per dag under 2018.

OPEC räknar dock med en ökning till 33,1 miljoner fat.

Det viktiga här är inte vem som har rätt eller vilka siffror som presenteras. För att förstå dessa och hur det kan påverka priset bör man vara expert på området. Vad som är intressant är att det råder en oenighet.

Så länge det råder tveksamhet om en trend har den en benägenhet att fortsätta. Samma sak gäller för en stark trend som är svår att förklara med fundamenta. Orsaken till en rörelse förstår

först i efterhand när analytiker förklarar vad som hänt och vad man skulle ha gjort.

Handlar man längst till höger i grafen är det inte lika lätt. Man måste då ta position när det är osäkert. För är det en sak som är riktigt säker, så är det att när alla experter är överens, så brukar de ha fel och trenden vara redo för ett skifte.

Det är när media inte längre vågar lyfta fram negativa röster om trenden i aktiemarknaden som man kan anta att alla köpt och när alla ligger långa finns det inga aktörer kvar som kan köpa, och kursen kan bara gå ned.

Vad som gör råvarumarknaden unik är COT-indexet som just visar hur aktörerna positionerat sig: producenter/konsumenter, större spekulanter och mindre aktörer.

Statistik visar att större spekulanter sålt stora delar av sina positioner i guld och silver, i guld mer än en halvering från september till december. I dag har deras positioner börjat ticka upp igen men det är en bra bit kvar tills de når extrema nivåer.

Det betyder att det finns köpkraft vid sidan av marknaden som skulle kunna driva en ny positiv trend.

I oljan har större spekulanter en rekordstor nettköpt position.

Att köpa guld och silver lockar mer eftersom vi där ännu inte haft en stark trend samtidigt som det finns en stor köpkraft som ännu står vid sidan av.

Henrik Hallenborg

OMXS30 kämpar med hinder

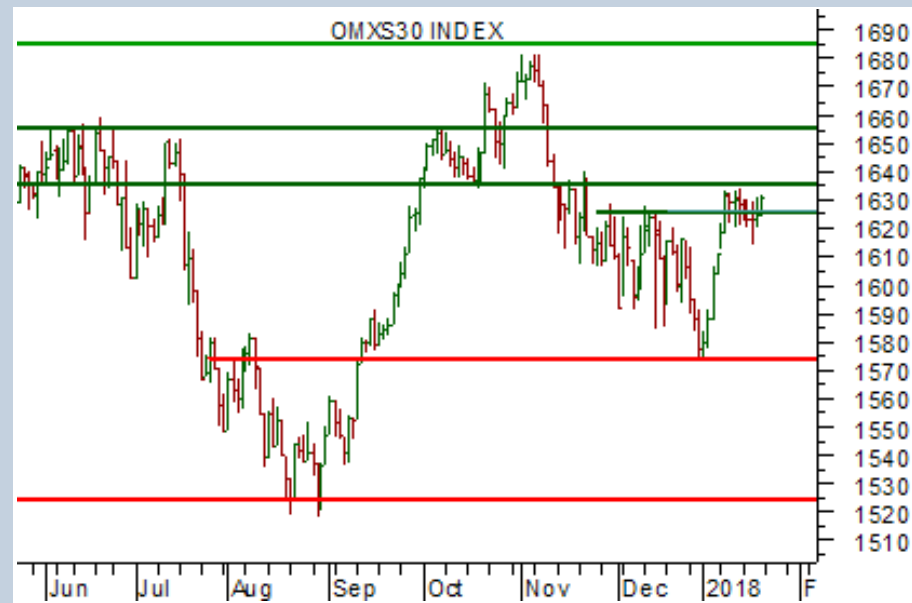
Det svenska OMXS30-indexet kämpar fortfarande med en serie motstånd. Samtidigt rusar de amerikanska börserna mot extremt höga höjder.

EuroStoxx och DAX har också problem med att ta sig förbi hinder på ovansidan. Att de europeiska indexen inte följer med upp kan dock vara relaterat till dollarn som sjunker som en sten.

OMXS30 kan vi just nu trejda i tre olika tidsintervall: på kort sikt gäller blanka, på medellång sikt: köp och på riktigt lång sikt: köp som investering.

Hur det går till redogör vi för i en analys på Börstjänaren:

”Trender i OMX ej i samklang”



Dagsgraf

Charts courtesy of MetaStock

Tillgång:	OMXS30
Slutsats:	Köp på lång sikt
1-6 mån:	Köpzon
6-12 mån:	Köpzon

● **Produktförslag KÖP:**
MINILONG OMX VT253

● **Produktförslag SÄLJ:**
MINISHRT OMX VT154

En riktig bull-marknad i USA

S&P 500 rusar som så många gånger förr till extremt höga nivåer. Vad som tidigare var extremt börjar nu bli normalt. Det är en riktig bull-marknad vi ser, där det är fullt normalt med överköpta nivåer.

Normalt för en bull-marknad är också rekyler ned som är så skrämmande att de påminner om en toppformation och trendskifte. Dessa dippar har dock lyst med sin frånvaro en längre tid.

Den amerikanska marknaden vägrar att rekylera. När dippen väl är här kan den dock komma att bli riktigt skrämmande. Om det sker denna vecka eller om ett halvår vet vi dock inte.

Så länge trenden är positiv bör man fokusera på köp, följ trenden. Så länge trenden har momentum, vilken den har i de amerikanska indexen, är det inte för sent att hoppa på.



Charts courtesy of MetaStock

Tillgång:	S&P 500
Slutsats:	Köp rekyler ned
1-6 mån:	Köpzon
6-12 mån:	Köpzon

Produktförslag KÖP:
MINILONG SPX VT31

Produktförslag SÄLJ:
MINISHRT SPX VT25

Guldet laddar för explosion!

På tisdag kl 20:00 håller Börstjänaren ett specialwebinarium om guld. I en dryg timme kommer vi att gå igenom hur man investerar och handlar med guld på ett kostnadseffektivt sätt.

[Klicka här för att anmäla dig!](#)

Grafen till höger visar guldets trend på lång sikt som är neutral. Men på kort sikt, i dagsgraf, har den vänt upp och bekräftats som stigande.

Ett avgörande motstånd är \$1400. Vål däröver är det upplagt för ett riktigt rally som kan ta kursen en bra bit över \$2000.

För att vara med på en sådan rörelse utan att förlora så mycket i avgifter, besök Börstjänarens webinarium, se länken ovan!



Tillgång:	Guld
Slutsats:	Behåll köpta
1-6 mån:	Köpzon
6-12 mån:	Köpzon

● **Produktförslag KÖP:**
MINILONG GULD VT15

● **Produktförslag SÄLJ:**
MINISHRT GULD VT77

Dålig tajming i olja

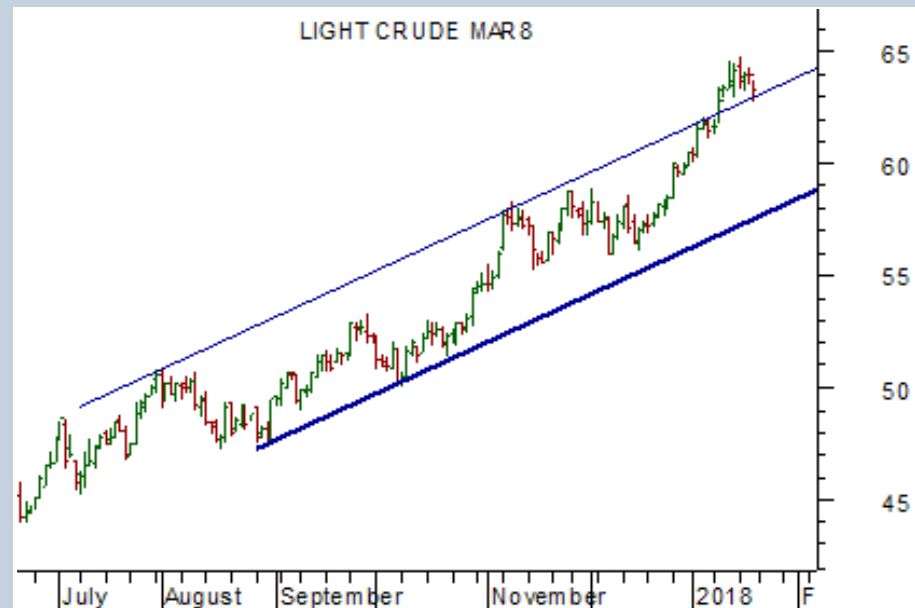
Trenden i olja är nu så tydlig att den börjar synas också i media. Men nu är det lite för sent att hoppa på, då det är svårt att få till en trevlig risk/reward-kvot.

Den naturliga nödutgången ligger helt enkelt för långt bort från dagens nivå. Hoppas man på tåget vid en högre topp är risken stor att man blir utstoppad i onödan vid nästa normala rekyl.

Nödutgången för en köpt position bör ligga något under \$55. Optimal entrénivå med trenden är om priset kan rekylera ned till golvet i den stigande trendkanalen, i dag \$59 men stigande för varje dag.

Lagren av olja i USA fortsätter att minska i snabb takt även då produktionen väntas bli rekordstor. Läs mer:

”Brist på olja sätter fart på priset”



Charts courtesy of MetaStock

Tillgång:	WTI-olja
Slutsats:	Behåll köpta
1-6 mån:	Köpzon
6-12 mån:	Köpzon

● **Produktförslag KÖP:**
MINILONG WTI VT26

● **Produktförslag SÄLJ:**
MINISHRT WTI VT6

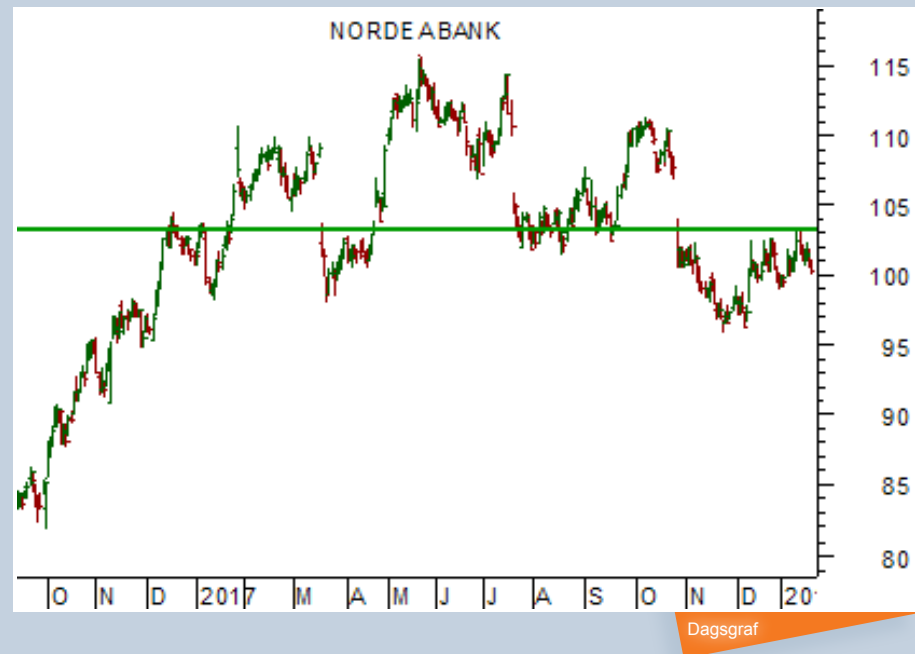
Nordea går mot köp

Nordea testar just nu en viktig teknisk nivå varifrån kursen tidigare vänt ned, dvs. ett motstånd.

Detta område utgjorde tidigare stöd; när kursen förra sommaren föll var det runt 104 kr som köparna steg in.

Det betyder att om kursen nu bryter upp över motståndet, har vi en möjlig sättupp för köp.

Ovanför finns det sedan fler motstånd från förra årets toppar. Men om Nordea väl lyckas ta sig tillbaka in i förra årets räjong, är det ett tecken på att den fallande trenden är över.



Tillgång:	Nordea
Slutsats:	Köp eventuellt utbrott
1-6 mån:	Köpzon
6-12 mån:	Köpzon

● **Produktförslag KÖP:**
MINILONG NORDEA VT42

● **Produktförslag SÄLJ:**
MINISHRT NORDEA VT33

Rally i Ericsson?

Ericsson ligger långt efter OMXS30 och de flesta aktier. Bolaget har inte rosat marknaden de senaste 20 åren!

Nu bryter kursen upp över tidigare toppar, men att det är början på någon ny supertrend skall man nog inte hoppas på. Mest troligt är att bolaget fortsätter sin sidledesdans några år till.

Men för kortsiktiga handlare erbjuder utbrottet upp möjligheter att följa dagstrenden. Ovanför är det ganska fritt från starka hinder, varför vi bör kunna få ett litet rally.

Trejdar man utbrott gick det bra att köpa när tidigare toppar passeras. Nu när trenden är bekräftad som positiv är det istället rekyhandel som gäller.

Ericsson kan alltså köpas på en eventuell reky ned.



Charts courtesy of MetaStock

Tillgång:	Ericsson B
Slutsats:	Köp rekyler
1-6 mån:	Köpzon
6-12 mån:	Köpzon

● **Produktförslag KÖP:**
MINILONG ERIC VT75

● **Produktförslag SÄLJ:**
MINISHRT ERIC VT28

Swedbank lockar till trejdning

Sedan början av november har Swedbank rört sig sidledes utan någon stark trend. En liten flagga har bildats och därmed också en trevlig sättupp för utbrottshandlare.

Köp kan nu göras om tidigare toppar passerar i denna räjong.

En blankning är intressant om säljarna istället tar kursen till en lägre lägsta.

Vid en blankning ligger nödutgången något över tidigare topp. Och vid ett köp har vi en naturlig nödutgång något under tidigare botten.

Åt vilket håll utbrottet sker, kan vi omöjligen lista ut i förväg.



Tillgång:	Swedbank
Slutsats:	Trejda utbrott
1-6 mån:	Neutral
6-12 mån:	Säljzon

● **Produktförslag KÖP:**
MINILONG SWEDA VT53

● **Produktförslag SÄLJ:**
MINISHRT SWEDA VT30

Rekommenderade CFD-aktörer

Tack till våra sponsorer, som är med och möjliggör Börstjänarens till stora delar kostnadsfria verksamhet för alla börsintresserade!

Du kan bidra till Börstjänaren genom att ta del av våra sponserers och samarbetspartners utbud. ■



AvaTrade

AvaTrade är en världsledande nätmäklare som erbjuder handel med mer än 200 Forex- och CFD-instrument, inklusive aktier, index, råvaror, obligationer & ETF:er.

Med över 200 000 registrerade kunder från fler än 12 länder, är AvaTrade en verkligt global mäklare. ■

Bli kund hos Ava Trade här!



CMC Markets

CMC Markets grundades 1989 i London av Peter Cruddas och är idag en av världens största CFD-aktörer. Företaget finns i 15 länder och är noterat på Londonbörsen. Det svenska kontoret öppnade i Stockholm 2007.

CMC Markets erbjuder fler än 10 000 produkter via CFD:er i aktier, ETF:er, index, råvaror, valuta och räntepapper. Utöver den prisbelönta webbaserade handelsplattformen har du tillgång till appar för mobiltelefon och tablet. ■

Bli kund hos CMC Markets här!

Ansvarsfriskrivning

Morningbriefing Börstjänaren AB fransäger sig allt ansvar för direkt eller indirekt förlust eller skada av vad slag det vara må, som grundar sig på användandet av information från Börstjänarens webbplats eller nyhetsbrev.

Informationen på Börstjänaren och Världsmarknaden Update tar inte hänsyn till någon specifik mottagares särskilda investeringsmål, ekonomiska situation eller behov.

Informationen är inte att betrakta som en personlig rekommendation eller ett investeringsråd. Varje investeringsbeslut fattas självständigt av användaren och på dennes eget ansvar.

Investeringar i finansiella instrument är förknippade med risk och en investering kan både öka och minska i värde eller komma att bli värdelös. Historisk avkastning är ingen garanti för framtida avkastning.



Henry Boy

- Aktiva affärsförslag varje vecka



Börstjänarens Orakelbrev

- Göran Högbergs krönikor i realtid



BT Multi Portfölj

- Full Insyn



Hallenborg Daytrading ComBo

- En komplett utbildning i dagshandel




Lär dig handla CFD

- En DVD-kurs om hävstångshandel



Metastock End of Day

- Världens vassaste chartprogram



Metastock och XENITH

- Nyheter och analyser



Metastock Add On

- Börstjänarens strategier i Metastock

VM-UPDATE

Du vet väl att du kan följa Börstjänaren i realtid på Twitter!

Sponsrad av Vontobel

Vontobel

