

Ett kostnadsfritt marknadsbrev från Börstjänaren

# VM-UPDATE



Råvaror

Valutor

Index

Världsmarknaden

Large Cap

Mid Cap

Small Cap

USA-Aktier

*Du vet väl att du kan följa Börstjänaren i realtid på Twitter!*

Välkommen till  
Fredagstrejdning fre 29/6  
kl 9.00-21.00!

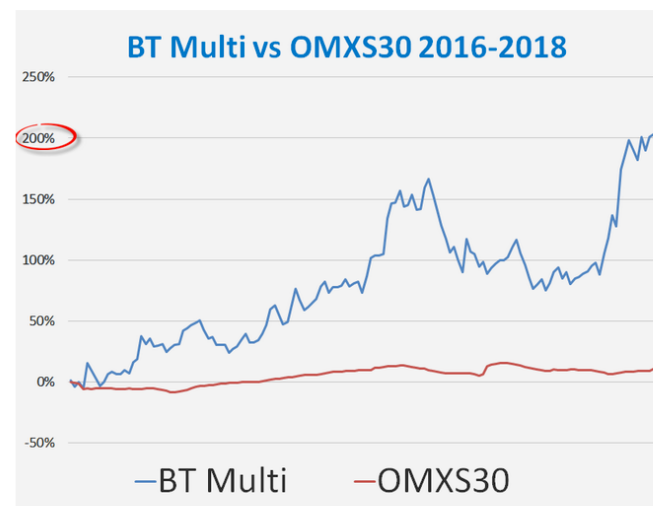


Fredagsmys i alla åra – men inget går upp mot Fredagstrejdning!

Trada live med en  
professionell coach!



Visa som webbsida Ett mejl från Börstjänaren



BT Multi 2016-2018 med 5% risk. Resultat +204%.

**BT Multi-portföljen  
+204% på två år!**

Nya uppdaterade siffror och ny All Time High för vår portfölj som just nu går som tåget! Plus 160% från januari 2016 till april 2018, har nu hastigt och lustigt blivit plus hela 204%, då vi räknar med affärerna fram till 20 maj!  
Detta räknat med en risk på 5% i varje affär.

Bara i år har portföljen stigit med 60%, vilket också syns i den branta kurvan ovan. För den som väljer en lägre risk är även upp och nedgångar beskedligare. Tar man det lite lugnare och satsar 2 procent per affär, har värdet på depån ökat med 22 procent sedan 1 januari och 63 procent sedan 2016. (Under samma period har OMXS30 stigit med 11 procent.)

## OMXS30 fast i räjong

Efter ett utbrott upp över tidigare rekyltopp har säljarna åter tagit över i OMXS30. På kort sikt handlar det om ett återtest av tidigare motstånd som stöd, alltså kortsiktigt köpläge.

Men indexet är fast inom en större räjong. Kursen konsoliderar utan trendriktning. Det betyder många starka motstånd och stöd. Därför skall man inte förvänta sig för mycket.

Först om indexet lämpar denna konsolidering kan vi hoppas på en trend som kan komma att pågå 4-6 månader. Det betyder att indexet måste upp över 1660 eller ned under 1500.

### Erbjudande!

[CMC Markets + Lär dig handla med CFD + Trejdingverkstan](#)



Dagsgraf

Charts courtesy of MetaStock

<b>Tillgång:</b>	OMXS30
<b>Slutsats:</b>	Köp på kort sikt
<b>1-6 mån:</b>	Avvakta
<b>6-12 mån:</b>	Neutral



**Produktförslag KÖP:**  
OMXS30 kan köpas med CFD:er



**Produktförslag SÄLJ:**  
OMXS30 kan blankas med CFD:er

## Perfekt läge i S&P 500

I våra morgonmöten har vi förberett oss på att trejda S&P 500 på kort sikt, eftersom vi nu har en tajt liten flagga intraday. Kursen har stått stilla i över 11 dagar.

Det betyder att vi nu har order för köp vid ett utbrott upp eller blankning om kursen bryter ned från denna räjong.

På längre sikt noteras indexet mellan tidigare topp och botten, trenden är neutral och ingenting händer. Volatiliteten avtar och man bör ta det lite försiktigt.

Vid högre toppar ökar vi portföljen med köpta och vid lägre botten blir det mer fokus på blankningar. Vid sidledes rörelser avvaktar vi.

Utvärdering av BT Multi-portföljen: +204% på 1 år!



<b>Tillgång:</b>	S&P 500
<b>Slutsats:</b>	Utbrottshandel kort sikt
<b>1-6 mån:</b>	Neutral
<b>6-12 mån:</b>	Neutral

**Produktförslag KÖP:**  
S&P 500 köpes med CFD:er

**Produktförslag SÄLJ:**  
S&P 500 blankas med CFD:er

## Ökad aktivitet i guld

Volatiliteten i guldet ökar samtidigt som säljarna visar styrka. De senaste dagarna har köparna visserligen dominerat men det handlar om en vanlig rekyl upp efter ett utbrott ned.

Nu återtestas tidigare stöd som motstånd, perfekt läge att blanka för den som inte gjorde entré på utbrottet.

Målet för nedgången är \$1240, tidigare botten från förra året.

Köp blir åter aktuellt om tidigare toppar passeras. Om vi skall tro något, är det att rörelsen ned är ett fejkat utbrott före en resa upp mot \$2000, vilket vi redogjorde för vid onsdagens Trejdingklubben Online.

Men så länge säljarna dominerar är det säljknappen som är mest intressant.

Miss inte tisdagens event, 29 maj kl 20:00:  
"Why pursue anything less than crypto and gold?"



Charts courtesy of MetaStock

<b>Tillgång:</b>	Guld
<b>Slutsats:</b>	Blanka på kort sikt
<b>1-6 mån:</b>	Sälj
<b>6-12 mån:</b>	Neutral

**Produktförslag KÖP:**  
Guld kan handlas med CFD:er

**Produktförslag SÄLJ:**  
Guld kan handlas med CFD:er

## Äntligen läge i olja

Nu är det äntligen dags att köpa olja. Men efter fredagens kraftiga ras kanske det inte längre ser så attraktivt ut. Det ser ut som om vi kan ha fått en topp i oljan men varje rekyl ned har en tendens att avskräcka från köp.

Oljan är köpvärd eftersom dippen kommer från ett överköpt läge efter en momentumrörelse upp. Entré kan göras direkt på dagens nivå, därefter går det bra att öka om golvet i trendkanalen testas.

Målet är sedan tidigare en fortsatt uppgång mot \$100. Vad Opec eller Donald Trump sedan säger har inte någon betydelse. Så länge trenden är starkt stigande gäller köp.

Men man skall inte ta för givet att rekylen är över i dag eller att den blir kortvarig. Den kan pågå några veckor. Först om vi får en lägre lägsta är det dags att göra exit.

[Klicka här för ett kampanjerbjudande på Metastock + Börstjänarens add on!](#)



<b>Tillgång:</b>	WTI-olja
<b>Slutsats:</b>	Köp
<b>1-6 mån:</b>	Köp
<b>6-12 mån:</b>	Köp

**Produktförslag KÖP:**  
Olja kan trejdass med CFD:er

**Produktförslag SÄLJ:**  
Olja kan trejdass med CFD:er

## Perfekt tajming i Norwegian

Norwegian rekylerar nu efter ett utbrott till en högre topp. Tidigare motstånd återtestas som stöd. Köpte man inte på utbrottet upp, får man nu en andra chans att gå lång.

Den höga volatiliteten innebär att det är svårt att placera ut en tajt, närliggande nödutgång.

Rykten går om uppköp och nya bud. Söker man stöd från det tekniska för att tajma entré på ett sådant event är tajmingen perfekt i dag.

[Börstjänarens Jubileumspaket: BT Multi + Henry Boy!](#)



Charts courtesy of MetaStock

<b>Tillgång:</b>	Norwegian
<b>Slutsats:</b>	Köp!
<b>1-6 mån:</b>	Köp
<b>6-12 mån:</b>	Neutral



**Produktförslag KÖP:**  
CFD:er med CMC Markets



**Produktförslag SÄLJ:**  
CFD:er med CMC Markets

## Svag krona, stark dollar

USD/SEK försöker återtesta tidigare topp i den positiva trenden. Trendföljare bör ligga långa och sikta högt.

En stigande trend i USD/SEK innebär att dollarn stärks mot kronan som alltså tappat köpkraft.

På lite längre sikt har vi haft en bottenformation i USD/SEK. Trenden är alltså positiv både på kort och lång sikt för dollarn.

Sedan Donald Trump blev president har dollarn uppvisat svaghet mot de flesta valutor, ett mönster som nu bryts.

[Tredningverkstan 12 månader + BT Wizard, läs mer här!](#)



Charts courtesy of MetaStock

<b>Tillgång:</b>	USD/SEK
<b>Slutsats:</b>	Behåll köpta
<b>1-6 mån:</b>	Köp
<b>6-12 mån:</b>	Köp

**Produktförslag KÖP:**  
CFD:er med CMC Markets

**Produktförslag SÄLJ:**  
CFD:er med CMC Markets



## Köpläge i Boliden

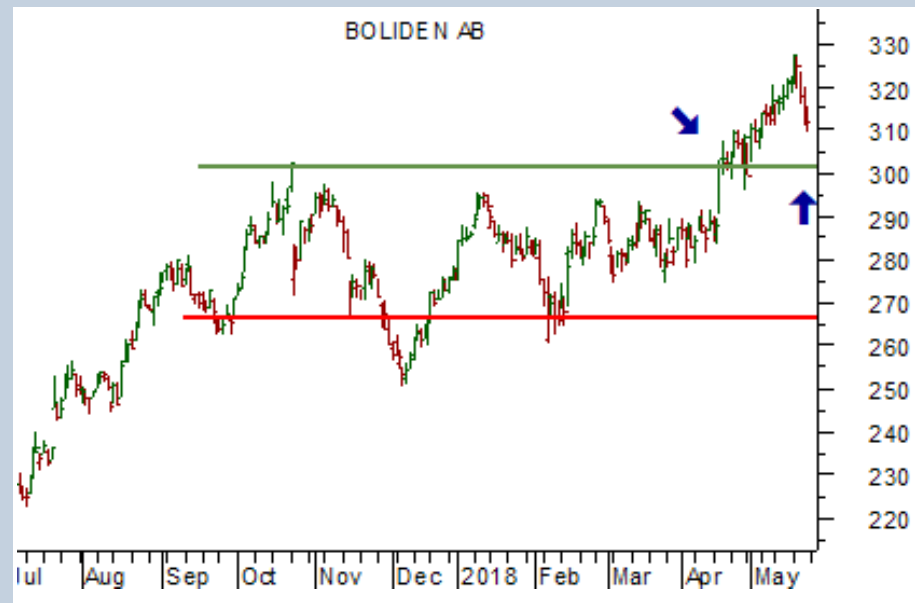
Boliden rekylerar ned mot en mycket starkt stigande trend. Första sättuppen för köp hade vi på utbrottet för några veckor sedan. Andra sättuppen har vi i dag på rekyl mot trenden.

Entré kan göras direkt på dagens nivå sedan kan man öka om stödet vid 300 kr testas, tidigare utbrottsnivå.

Väntar man på 300 kr får man en bättre entré, bättre risk/reward-kvot men risken är då att man inte kommer in i position.

Till BT Multi-portföljen köpare vi Boliden på utbrottet upp i april.

Utvärdering av BT Multi-portföljen: +204% på 2 år!



Dagsgraf

Charts courtesy of MetaStock

<b>Tillgång:</b>	Boliden
<b>Slutsats:</b>	Köp
<b>1-6 mån:</b>	Köp
<b>6-12 mån:</b>	Köp

**Produktförslag KÖP:**  
CFD:er med CMC Markets

**Produktförslag SÄLJ:**  
CFD:er med CMC Markets

## Rekommenderade CFD-aktörer

Tack till våra sponsorer, som är med och möjliggör Börstjänarens till stora delar kostnadsfria verksamhet för alla börsintresserade!

Du kan bidra till Börstjänaren genom att ta del av våra sponserers och samarbetspartners utbud. ■



### AvaTrade

AvaTrade är en världsledande nätmäklare som erbjuder handel med mer än 200 Forex- och CFD-instrument, inklusive aktier, index, råvaror, obligationer & ETF:er.

Med över 200 000 registrerade kunder från fler än 12 länder, är AvaTrade en verkligt global mäklare. ■

Bli kund hos Ava Trade här!



### CMC Markets

CMC Markets grundades 1989 i London av Peter Cruddas och är idag en av världens största CFD-aktörer. Företaget finns i 15 länder och är noterat på Londonbörsen. Det svenska kontoret öppnade i Stockholm 2007.

CMC Markets erbjuder fler än 10 000 produkter via CFD:er i aktier, ETF:er, index, råvaror, valuta och räntepapper. Utöver den prisbelönta webbaserade handelsplattformen har du tillgång till appar för mobiltelefon och tablet. ■

Bli kund hos CMC Markets här!

## Ansvarsfriskrivning

Morningbriefing Börstjänaren AB fransäger sig allt ansvar för direkt eller indirekt förlust eller skada av vad slag det vara må, som grundar sig på användandet av information från Börstjänarens webbplats eller nyhetsbrev.

Informationen på Börstjänaren och Världsmarknaden Update tar inte hänsyn till någon specifik mottagares särskilda investeringsmål, ekonomiska situation eller behov.

Informationen är inte att betrakta som en personlig rekommendation eller ett investeringsråd. Varje investeringsbeslut fattas självständigt av användaren och på dennes eget ansvar.

Investeringar i finansiella instrument är förknippade med risk och en investering kan både öka och minska i värde eller komma att bli värdelös. Historisk avkastning är ingen garanti för framtida avkastning.



## Välkommen till BT-SHOP!



### Henry Boy

– Aktiva affärsförslag varje vecka



### Börstjänarens Orakelbrev

– Göran Högbergs krönikor i realtid



### BT Multi Portfölj

– Full Insyn



### Hallenborg Daytrading ComBo

– En komplett utbildning i dagshandel




### Lär dig handla CFD

– En DVD-kurs om hävstångshandel



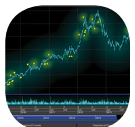
### Metastock End of Day

– Världens vassaste chartprogram



### Metastock och XENITH

– Nyheter och analyser



### Metastock Add On

– Börstjänarens strategier i Metastock

# VM-UPDATE

Du vet väl att du kan följa Börstjänaren i realtid på Twitter!