

Ett kostnadsfritt marknadsbrev från Börstjänaren

VM-UPDATE



Råvaror

Valutor

Index

Världsmarknaden

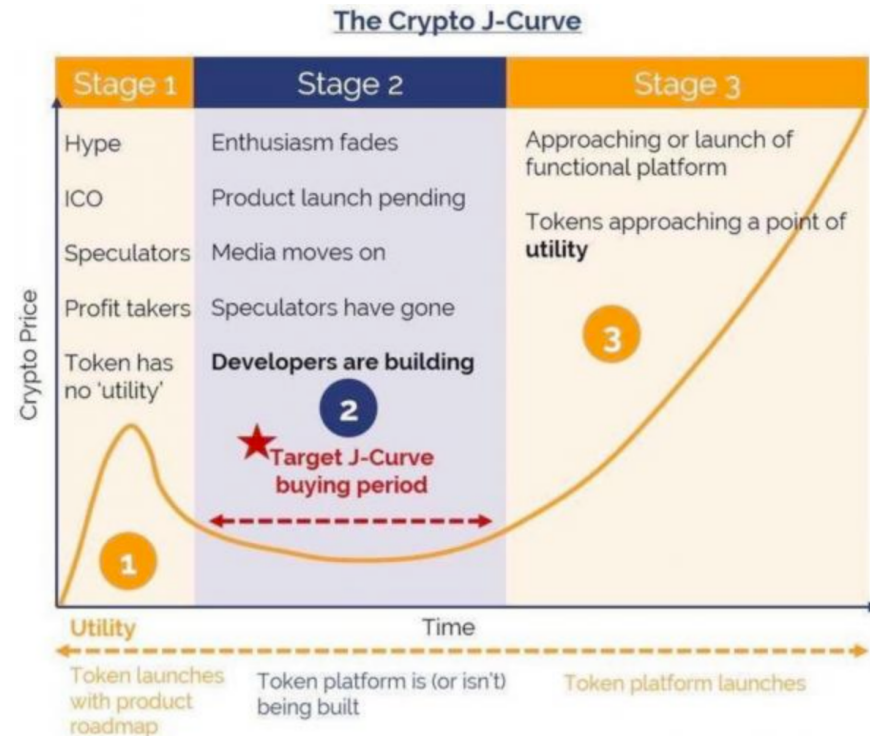
Large Cap

Mid Cap

Small Cap

USA-Aktier

Du vet väl att du kan följa Börstjänaren i realtid på Twitter!




Hemligheten bakom kryptoexplosionen: J-kurvan!

Hemligheten bakom kryptovalutornas raketuppgångar ligger i den tekniska bilden. Lär dig känna igen kurvan som leder till tio-, hundra-, eller till och med tusenfaldigande av investerat kapital!

Få torde ha missat att många kryptovalutor i likhet med bitcoin hade en raketartad uppgång i höstas. Man kan tro att kryptotåget därmed har gått och att man missat detsamma. Men det stämmer inte alls, enligt Börstjänarens kryptoexpert Christian Westermark.

På våra mycket intressanta kryptowebinarier visar han upp ett gemensamt tekniskt mönster för uppgångarna i kryptosfären och förklarade vad som ligger bakom. Han presenterade även de fundamentala förutsättningarna för ett flertal kryptoprojekt som kan tänkas ligga i läge för explosiva uppgångar inom den närmsta tiden.

Visa som webbsida Ett mejl från Börstjänaren



Låt även aktieportföljen vara med i den fruktbara dansen runt midsommarstången!

Glada sommarpriser i BT-shop: MetaStock, portfölj, kurser m.m.

Sommaren är kommen,
livet leker, fiskarna hoppar,
och aktieportföljen är säkrad med stoppar!

Eller är den inte det?

Många investerare är nöjda och glada med humöret på topp så länge börsen stiger. Men många av dessa vinnare saknar helt svängrem och hängslen när det bär utför. Bli inte en av dem!

Start måndag: Summer BootCamp: varje dag kl 10:00, kostnadsfritt!

Varje vardag kl 10:00 under hela juli och augusti kör Börstjänaren Summer BootCamp, helt kostnadsfritt!

Varje vardag under juli och augusti mellan kl 10:00-10:30 håller Börstjänaren Summer BootCamp kostnadsfritt för kunder till CMC Markets, AvaTrade och GFF Brokers. Det enda som krävs för att vara med är att du blivit kund hos sponsorerna via en länk på Börstjänaren eller på annat sätt meddelat dem att du är "värvad" av Börstjänaren.

Till skillnad från ordinarie Trejdingverkstad och Fredagstrejding, ställs inte lika stora krav på en aktiv handel för att vara med. Det räcker med att du är intresserad av trading och blivit kund hos din sponsor via Börstjänaren.

Under 20-30 minuter kommer vi att analysera marknaden både på kort och lång sikt men också gå igenom intressanta strategier och sättupper som vi själva jobbar med. Summer BootCamp leds av Henrik Hallenborg.

Om du redan är med i Trejdingverkstan krävs ingen ytterligare anmälan, du får en inbjudan i god tid före eventet. Nya kunder kan öppna depå via länkarna nedan och sedan kontakta oss via sajten eller mejl: btshop@borstjanaren.se

Öppna konto med CMC Markets här!
Öppna konto med AvaTrade här!
Öppna konto med GFF Brokers här!

2-Jul	Måndag	VIP Sättupp
3-Jul	Tisdag	BT Kanalen köp med trend
4-Jul	Onsdag	BT Kanalen Sälj med trend
5-Jul	Torsdag	Turtle Soup
6-Jul	Fredag	Candlestick sättupp
7-Jul	Lördag	-
8-Jul	Söndag	-
9-Jul	Måndag	Utbrott klassiskt
10-Jul	Tisdag	Daytrading divergens MACD
11-Jul	Onsdag	Turtle Soup +1
12-Jul	Torsdag	BT Kanalen daytrading
13-Jul	Fredag	Candlestick sättupp
14-Jul	Lördag	-
15-Jul	Söndag	-
16-Jul	Måndag	BT Utbrott
17-Jul	Tisdag	Henry Boy
18-Jul	Onsdag	Falskt Utbrott
19-Jul	Torsdag	BT Kanalen köp mot trend
20-Jul	Fredag	Candlestick sättupp
21-Jul	Lördag	-
22-Jul	Söndag	-
23-Jul	Måndag	BT Kanalen Sälj mot trend
24-Jul	Tisdag	Henry Boy exit 1
25-Jul	Onsdag	BT Utbrott FX

Snart säljarstyr i OMXS30

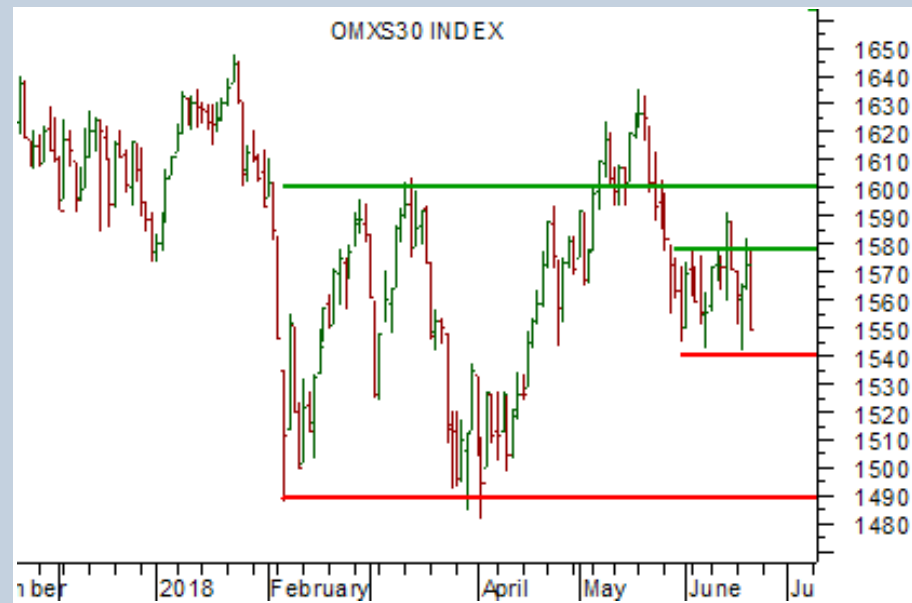
OMXS30 är på väg utför igen. Utbrotten upp möts av säljare som snabbt tar över kontrollen.

Skulle junibottnen passeras gäller blankning på kort sikt, exit på köpta och lappkast.

Om aprilbottnen passeras gäller blankning på lång sikt, då är det upplagt för en ny bear-marknad.

Köp på lång sikt gör vi om kursen når en ny årshögsta, vilket skulle visa att köparna tagit över kontrollen.

[BT Multi-portföljen: +89% i år – Läs utvärderingen här!](#)
[Kampanj: Börstjänarens Orakelbrev för 999kr/år!](#)



Dagsgraf

Charts courtesy of MetaStock

Tillgång:	OMXS30
Slutsats:	Avvakta, utbrottshandel
1-6 mån:	Neutral
6-12 mån:	Neutral



Produktförslag KÖP:
OMXS30 kan köpas med CFD:er



Produktförslag SÄLJ:
OMXS30 kan blankas med CFD:er

Normal rekyl i S&P 500

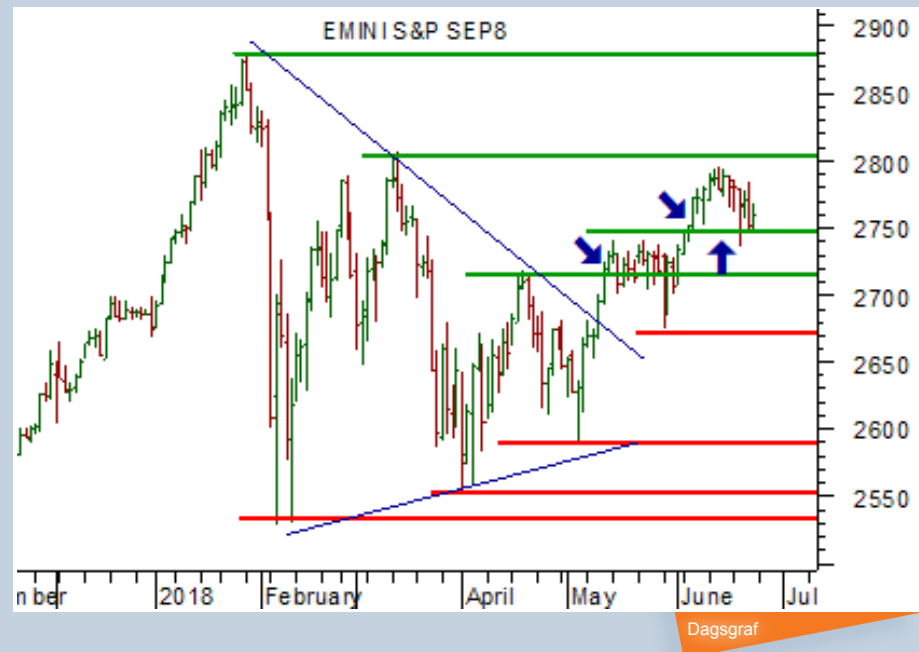
Nasdaq 100 är uppe vid en ny högre topp. Dow Jones hänger inte riktigt med och S&P 500 ligger mitt mellan de två indexen i styrka.

De senaste månaderna har vi haft en del sätupper att köpa på och har man inte gått lång går det bra att köpa på dippen vi nu ser.

Köp gäller så länge priset håller sig över tidigare bottenar. En lägre lägsta och man får byta ut köpta mot blankningar.

Indexet är dock ganska långt från en säljsignal. Rekylen ned är normal än så länge.

Utvärdering av BT Multi-portföljen: +257% på drygt 2 år!



Tillgång:	S&P 500
Slutsats:	Köp på kort sikt
1-6 mån:	Neutral
6-12 mån:	Neutral



Produktförslag KÖP:
S&P 500 köpes med CFD:er



Produktförslag SÄLJ:
S&P 500 blankas med CFD:er

Trevlig trejdning i guld

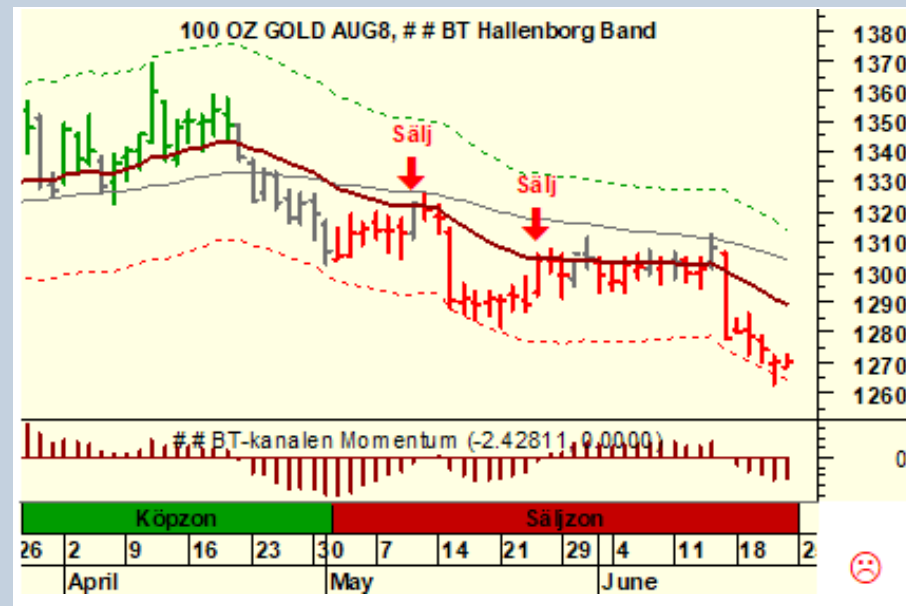
Guldets dagstrend pekar ned. Lägre lägsta följs av ännu lägre noteringar. Rekyler upp bjuder in trendföljare att blanka.

Enligt vår handelsmodell BT-kanalen har vi haft två sättupper att blanka på i maj. En tredje får vi om kursen nu rekylerar upp till 18 EMA, mittlinjen i den fallande trendkanalen.

Den naturliga nödutgången ligger tajt något över junitoppen, vilket ger oss en trevlig risk/reward-kvot för blankning av guld.

Grafen till höger är framtagen i Metastock med hjälp av Börstjänarens Add-on, en automatisering av handelsmodellen BT-kanalen som med pilar visar när det är dags att ta position men också ger exakta nivåer för stop loss samt vinsthemtagning.

[Just nu har vi kampanj på Metastock med Börstjänarens Add-on, klicka här för mer information!](#)



Dagsgraf

Tillgång:	Guld
Slutsats:	Behåll blankade
1-6 mån:	Sälj
6-12 mån:	Neutral

Produktförslag KÖP:
Guldet kan handlas med CFD:er

Produktförslag SÄLJ:
Guldet kan handlas med CFD:er

Mängder med köpsättupper i olja

Efter fredagens OPEC-möte är priset på olja åter på väg upp mot högre toppar. Redan vid förra mötet hade tekniska trendföljare dock möjligheten att köpa med trenden.

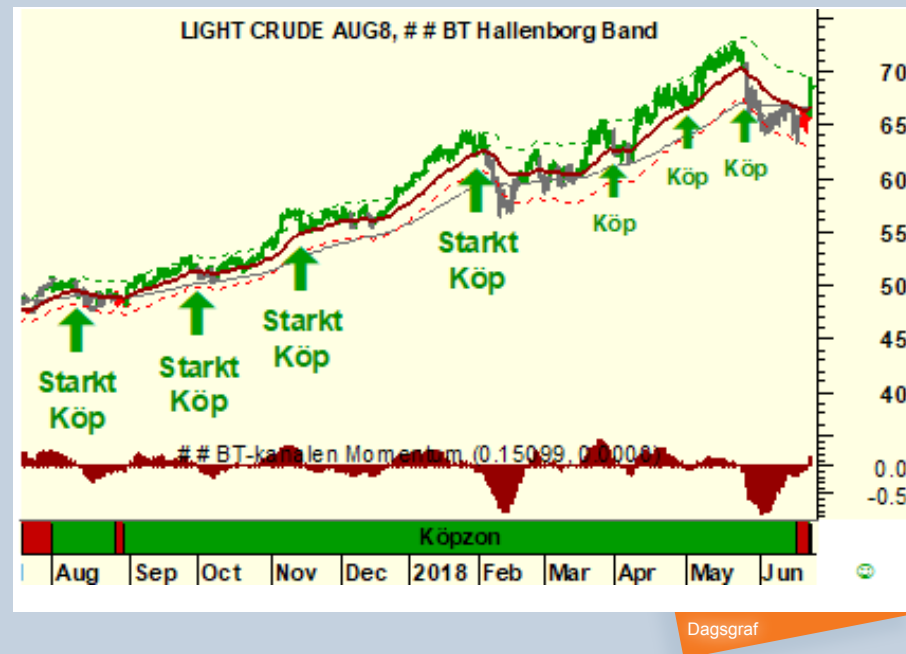
Trendföljare har inte bara haft möjligheten att köpa olja i juni: sedan augusti förra året har köpsättupperna avlöst avandra. Det är så trendföljande modeller som BT-kanalen fungerar; så länge det trendar och kursen rör sig åt ett håll (upp eller ned), går det bra.

Rekyler ned erbjuder trevliga risk/reward-kvoter, bra odds för köp. Det är sant både i en dagsgraf som intradaygraf för daytrading.

Vårt mål i oljan är \$100, minst. Men det enda som krävs för att vi skall ändra på det målet är en lägre lägsta, ett skifte i den tekniska bilden.

Grafen till höger är framtagen i Metastock med hjälp av Börstjänarens Add-on, en automatisering av handelsmodellen BT-kanalen som med pilar visar när det är dags att ta position men också ger exakta nivåer för stop loss samt vinsthemtagning.

Just nu har vi kampanj på Metastock med Börstjänarens Add-on, [klicka här för mer information!](#)



Charts courtesy of MetaStock

Tillgång:	WTI-olja
Slutsats:	Behåll köpta
1-6 mån:	Köp
6-12 mån:	Köp

Produktförslag KÖP:
Olja kan trejdas med CFD:er

Produktförslag SÄLJ:
Olja kan trejdas med CFD:er

Trendföljare bör ha sålt platina

Platina följer med guld utför i en negativ trend. Lägre lägsta visar att det nu är en marknad som styrs av säljare.

Trendföljare bör redan ligga kort. Nu när priset noteras vid en lägre botten är det lite sent påtänkt att blanka, eftersom vi har svårt att få till en trevlig risk/reward-kvot.

Med vår handelsmodell BT-kanalen, som säljer rekyler upp, har vi haft tre sättupper för blankning tidigare i år. En fjärde kommer om kursen rekylerar upp mot trenden och når mittlinjen i den fallande trendkanalen 18 EMA.

Det är aldrig för sent att följa en trend och en blankning i platina vid 18 EMA ger oss en mycket trevlig risk/reward-kvot.

Grafen till höger är framtagen i Metastock med hjälp av Börstjänarens Add-on, en automatisering av handelsmodellen BT-kanalen som med pilar visar när det är dags att ta position men också ger exakta nivåer för stop loss samt vinsthemtagning.

[Just nu har vi kampanj på Metastock med Börstjänarens Add-on, klicka här för mer information!](#)



Tillgång:	Platina
Slutsats:	Blanka rekyler
1-6 mån:	Sälj
6-12 mån:	Sälj

Produktförslag KÖP:
CFD:er med CMC Markets

Produktförslag SÄLJ:
CFD:er med CMC Markets

Följ momentum i Amazon

Amazon kändes riktigt dyr vid \$1000 men det har inte hindrat priset från att nästan dubblas.

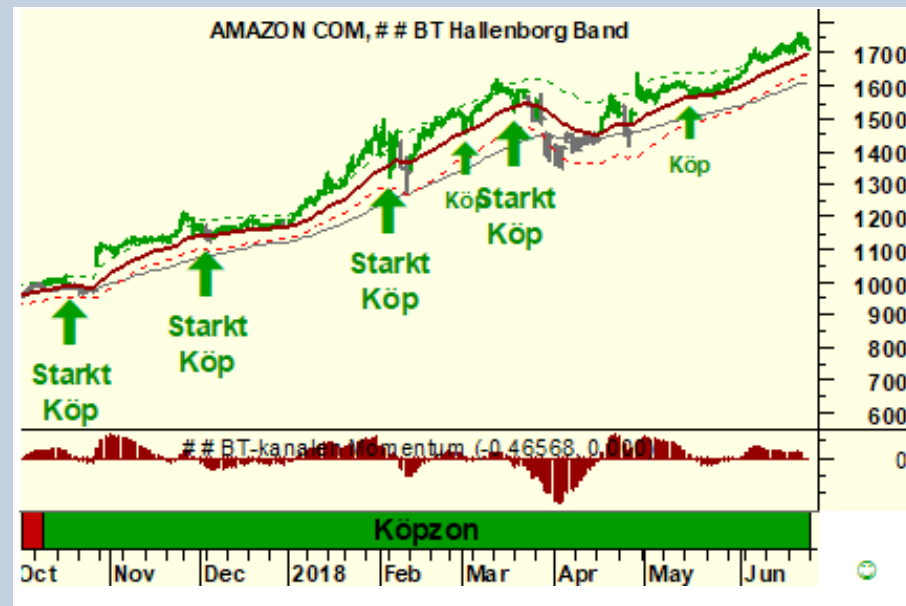
Sedan i slutet av förra året har vi haft en mängd sättupper för köp på extremt höga höjder, där priset varit överköpt i en högre tidskala.

Det är fortfarande köp som gäller; efter sex lyckade köpsättupper med trenden får vi en sjunde om kursen faller ned till 18 EMA, enligt vår handelsmodell BT-kanalen.

Så länge trenden har momentum är den värd att följa och då har bolagets värdering inte någon betydelse. Handlar man tekniskt och följer momentum kan man helt lägga fundamenta åt sidan.

Grafen till höger är framtagen i Metastock med hjälp av Börstjänarens Add-on, en automatisering av handelsmodellen BT-kanalen som med pilar visar när det är dags att ta position men också ger exakta nivåer för stop loss samt vinsthemtagning.

[Just nu har vi kampanj på Metastock med Börstjänarens Add-on, klicka här för mer information!](#)



Dagsgraf

Tillgång:	Amazon
Slutsats:	Köp rekyler
1-6 mån:	Köp
6-12 mån:	Köpj



Produktförslag KÖP:
CFD:er med CMC Markets



Produktförslag SÄLJ:
CFD:er med CMC Markets

Läge i svenska kronan


USD/SEK konsoliderar vid tidigare toppar. Vi har nu ett perfekt läge för utbrottshandel: köp en högre topp eller blanka en lägre lägsta.

Som trendföljare bör man dock redan vara lång, ha köpt på tidigare rekyler ned till 18 EMA. Eftersom majbottnen inte passerades i juni, är den naturliga exitnivån för en köpt position inte träffad.

En stigande trend innebär att kronan försvagas mot dollarn som alltså stärks.

Grafen till höger är framtagen i Metastock med hjälp av Börstjänarens Add-on, en automatisering av handelsmodellen BT-kanalen som med pilar visar när det är dags att ta position men också ger exakta nivåer för stop loss samt vinsthemtagning.

[Just nu har vi kampanj på Metastock med Börstjänarens Add-on, klicka här för mer information!](#)



Dagsgraf

Tillgång:	USD/SEK
Slutsats:	Behåll köpta, utbrottshandel
1-6 mån:	Köp
6-12 mån:	Köp

● Produktförslag KÖP:
CFD:er med CMC Markets

● Produktförslag SÄLJ:
CFD:er med CMC Markets

Rekommenderade CFD-aktörer

Tack till våra sponsorer, som är med och möjliggör Börstjänarens till stora delar kostnadsfria verksamhet för alla börsintresserade!

Du kan bidra till Börstjänaren genom att ta del av våra sponserers och samarbetspartners utbud. ■



AvaTrade

AvaTrade är en världsledande nätmäklare som erbjuder handel med mer än 200 Forex- och CFD-instrument, inklusive aktier, index, råvaror, obligationer & ETF:er.

Med över 200 000 registrerade kunder från fler än 12 länder, är AvaTrade en verkligt global mäklare. ■

Bli kund hos Ava Trade här!



CMC Markets

CMC Markets grundades 1989 i London av Peter Cruddas och är idag en av världens största CFD-aktörer. Företaget finns i 15 länder och är noterat på Londonbörsen. Det svenska kontoret öppnade i Stockholm 2007.

CMC Markets erbjuder fler än 10 000 produkter via CFD:er i aktier, ETF:er, index, råvaror, valuta och räntepapper. Utöver den prisbelönta webbaserade handelsplattformen har du tillgång till appar för mobiltelefon och tablet. ■

Bli kund hos CMC Markets här!

Ansvarsfriskrivning

Morningbriefing Börstjänaren AB fransäger sig allt ansvar för direkt eller indirekt förlust eller skada av vad slag det vara må, som grundar sig på användandet av information från Börstjänarens webbplats eller nyhetsbrev.

Informationen på Börstjänaren och Världsmarknaden Update tar inte hänsyn till någon specifik mottagares särskilda investeringsmål, ekonomiska situation eller behov.

Informationen är inte att betrakta som en personlig rekommendation eller ett investeringsråd. Varje investeringsbeslut fattas självständigt av användaren och på dennes eget ansvar.

Investeringar i finansiella instrument är förknippade med risk och en investering kan både öka och minska i värde eller komma att bli värdelös. Historisk avkastning är ingen garanti för framtida avkastning.



Välkommen till BT-SHOP!



Henry Boy

– Aktiva affärsförslag varje vecka



Börstjänarens Orakelbrev

– Göran Högbergs krönikor i realtid



BT Multi Portfölj

– Full Insyn



Hallenborg Daytrading ComBo

– En komplett utbildning i dagshandel




Lär dig handla CFD

– En DVD-kurs om hävstångshandel



Metastock End of Day

– Världens vassaste chartprogram



Metastock och XENITH

– Nyheter och analyser



Metastock Add On

– Börstjänarens strategier i Metastock

VM-UPDATE

Du vet väl att du kan följa Börstjänaren i realtid på Twitter!