

Ett kostnadsfritt marknadsbrev från Börstjänaren

VM-UPDATE



Råvaror

Valutor

Index

Världsmarknaden

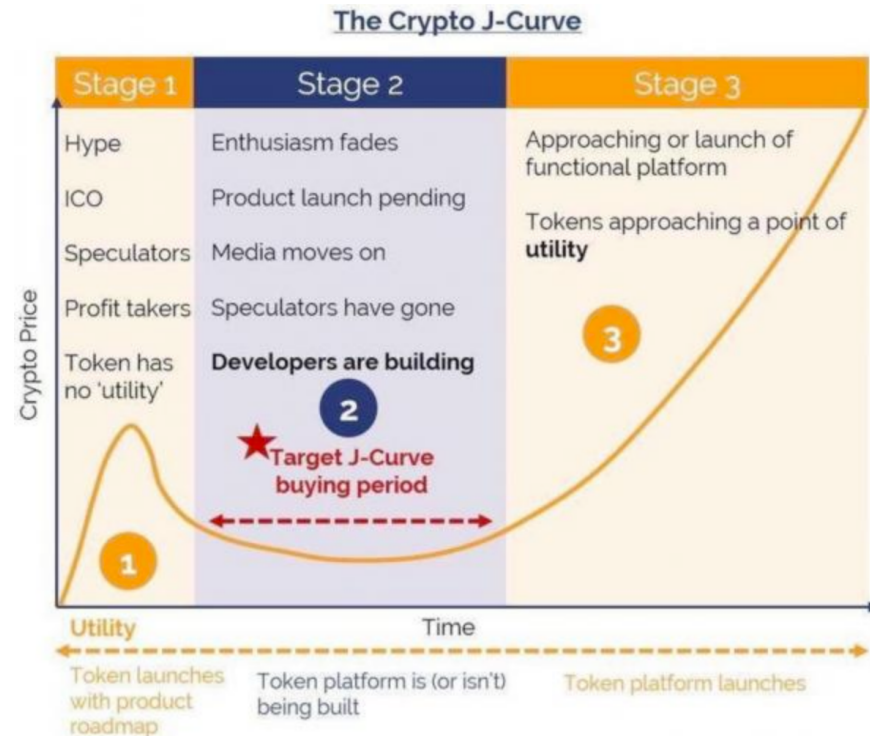
Large Cap

Mid Cap

Small Cap

USA-Aktier

Du vet väl att du kan följa Börstjänaren i realtid på Twitter!




Hemligheten bakom kryptoexplosionen: J-kurvan!

Hemligheten bakom kryptovalutornas raketuppgångar ligger i den tekniska bilden. Lär dig känna igen kurvan som leder till tio-, hundra-, eller till och med tusenfaldigande av investerat kapital!

Få torde ha missat att många kryptovalutor i likhet med bitcoin hade en raketartad uppgång i höstas. Man kan tro att kryptotåget därmed har gått och att man missat detsamma. Men det stämmer inte alls, enligt Börstjänarens kryptoexpert Christian Westermark.

På våra mycket intressanta kryptowebinarier visar han upp ett gemensamt tekniskt mönster för uppgångarna i kryptosfären och förklarade vad som ligger bakom. Han presenterade även de fundamentala förutsättningarna för ett flertal kryptoprojekt som kan tänkas ligga i läge för explosiva uppgångar inom den närmsta tiden.

Visa som webbsida Ett mejl från Börstjänaren



Låt även aktieportföljen vara med i den fruktbara dansen runt midsommarstången!

Glada sommarpriser i BT-shop: MetaStock, portfölj, kurser m.m.

Sommaren är kommen,
livet leker, fiskarna hoppar,
och aktieportföljen är säkrad med stoppar!

Eller är den inte det?

Många investerare är nöjda och glada med humöret på topp så länge börsen stiger. Men många av dessa vinnare saknar helt svängrem och hängslen när det bär utför. Bli inte en av dem!

Start måndag: Summer BootCamp: varje dag kl 10:00, kostnadsfritt!

Varje vardag kl 10:00 under hela juli och augusti kör Börstjänaren Summer BootCamp, helt kostnadsfritt!

Varje vardag under juli och augusti mellan kl 10:00-10:30 håller Börstjänaren Summer BootCamp kostnadsfritt för kunder till CMC Markets, AvaTrade och GFF Brokers. Det enda som krävs för att vara med är att du blivit kund hos sponsorerna via en länk på Börstjänaren eller på annat sätt meddelat dem att du är "värvad" av Börstjänaren.

Till skillnad från ordinarie Trejdingverkstad och Fredagstrejding, ställs inte lika stora krav på en aktiv handel för att vara med. Det räcker med att du är intresserad av trading och blivit kund hos din sponsor via Börstjänaren.

Under 20-30 minuter kommer vi att analysera marknaden både på kort och lång sikt men också gå igenom intressanta strategier och sättupper som vi själva jobbar med. Summer BootCamp leds av Henrik Hallenborg.

Om du redan är med i Trejdingverkstan krävs ingen ytterligare anmälan, du får en inbjudan i god tid före eventet. Nya kunder kan öppna depå via länkarna nedan och sedan kontakta oss via sajten eller mejl: btshop@borstjanaren.se

Öppna konto med CMC Markets här!
Öppna konto med AvaTrade här!
Öppna konto med GFF Brokers här!

2-Jul	Måndag	VIP Sättupp
3-Jul	Tisdag	BT Kanalen köp med trend
4-Jul	Onsdag	BT Kanalen Sälj med trend
5-Jul	Torsdag	Turtle Soup
6-Jul	Fredag	Candlestick sättupp
7-Jul	Lördag	-
8-Jul	Söndag	-
9-Jul	Måndag	Utbrott klassiskt
10-Jul	Tisdag	Daytrading divergens MACD
11-Jul	Onsdag	Turtle Soup +1
12-Jul	Torsdag	BT Kanalen daytrading
13-Jul	Fredag	Candlestick sättupp
14-Jul	Lördag	-
15-Jul	Söndag	-
16-Jul	Måndag	BT Utbrott
17-Jul	Tisdag	Henry Boy
18-Jul	Onsdag	Falskt Utbrott
19-Jul	Torsdag	BT Kanalen köp mot trend
20-Jul	Fredag	Candlestick sättupp
21-Jul	Lördag	-
22-Jul	Söndag	-
23-Jul	Måndag	BT Kanalen Sälj mot trend
24-Jul	Tisdag	Henry Boy exit 1
25-Jul	Onsdag	BT Utbrott FX

OMXS30 närmar sig fritt fall

OMXS30 fortsätter sidledes utan någon långsiktig trend men börjar närma sig ett utbrott ned mot en ny årslägsta.

På kort sikt är trenden fallande och man bör ligga kort så länge majtoppen inte passeras. Skulle vi få en ny årslägsta, gäller blankning också på lång sikt, för då har vi en fallande trend som går i samklang i flera olika tidsintervall samtidigt som kursen noteras i ett stödlöst område.

Väl under marsbotten kan det bli fart i indexet. Långa röda staplar som sveper över flera månaders uppgång brukar vara normalt när en marknad rör sig i ett stödlöst område.

På ovasidan har vi en hel del motstånd. Först om förra årets högsta passeras är det fritt fram, det är vid dessa nivåer vi blir riktigt positiva på lång sikt. Så länge indexet konsoliderar bör man vara försiktig med både köp och blankning.

[BT Multi-portföljen: +89% i år – Läs utvärderingen här!](#)
[Kampanj: Börstjänarens Orakelbrev för 999kr/år!](#)



Charts courtesy of MetaStock

Tillgång:	OMXS30
Slutsats:	Behåll blankade på kort sikt
1-6 mån:	Neutral
6-12 mån:	Neutral



Produktförslag KÖP:
OMXS30 kan köpas med CFD:er



Produktförslag SÄLJ:
OMXS30 kan blankas med CFD:er

Gott om hinder och stöd i S&P 500

Grafen till höger visar stöd och motstånd i S&P 500. Det börjar bli gott om hinder och stöd efter mer än sex månader med sidledes rörelser. Trenden är neutral på lite längre sikt men stigande på kort sikt.

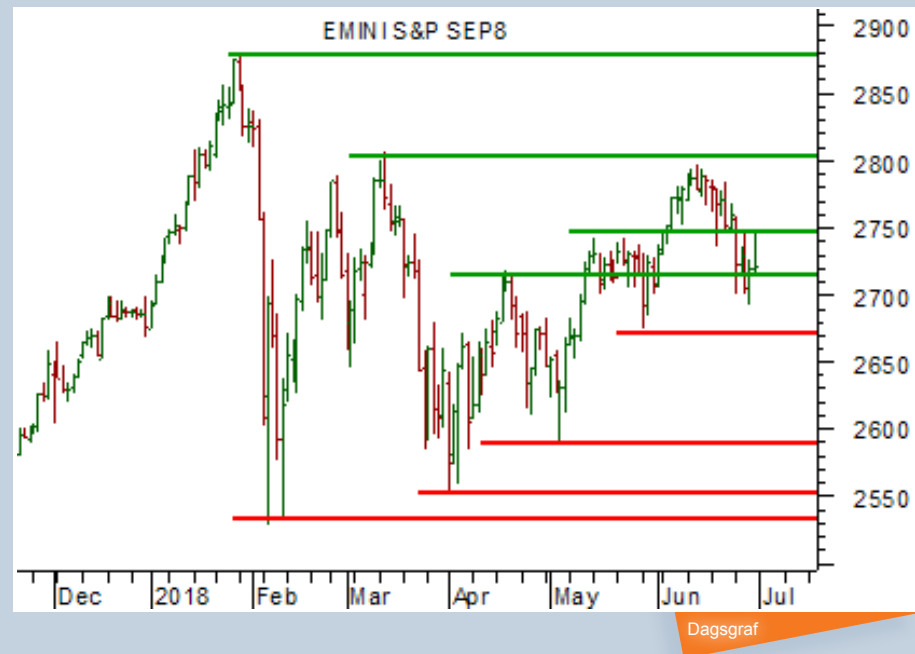
Under dagens pris har vi röda linjer som visar stöd. Bryts dessa ger det en negativ signal. Noteringar över de gröna linjerna är positivt, det visar på en köparstyrd marknad.

För den kortsiktiga trenden är det de närliggande linjerna som är viktiga men på lång sikt är det bottnarna från februari och april som är viktiga eller topparna från mars och juni.

Det är otroligt svårt att handla mitt i en konsolidering. Därför gör man bäst i att avvakta i dag. Bli aggressiv och köpa först om det stiger; om kursen går upp över 2800 är det med köpknappen man bör jobba.

Noteringar under 2550 och vi har bekräftelse på att trenden är negativ, en ny möjlig bear-marknad.

Utvärdering av BT Multi-portföljen: +257% på drygt 2 år!



Charts courtesy of MetaStock

Tillgång:	S&P 500
Slutsats:	Trejda utbrott
1-6 mån:	Neutral
6-12 mån:	Neutral



Produktförslag KÖP:
S&P 500 köpes med CFD:er



Produktförslag SÄLJ:
S&P 500 blankas med CFD:er

Tydlig trend i guld

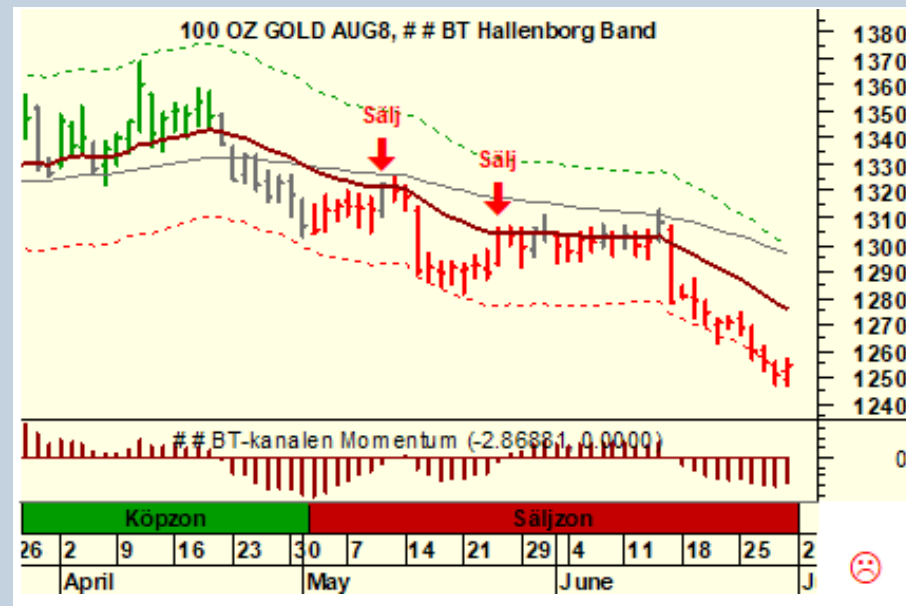
Trenden är tydlig i guld; säljarna har tagit över i en rörelse som har momentum. Det råder därmed inte längre några tveksamheten om det är köp- eller säljknappen som gäller.

När trenden är starkt fallande säljer vi rekyler upp, blankar uppgångar. Enligt vår handelsmodell BT-kanalen har vi redan haft ett par sättupper för blankning av guld. En tredje får vi vid nästa rekyll upp mot 18 EMA, snittvärdet för de senaste 18 dagarna.

Det kan vara svårt att förstå varför guldet faller, det finns som mycket som talar för uppgång. Priset brukar dock inte röra sig som det bör, varför det är svårt att ta position på vad man tror.

Enklare är det att följa trenden.

[Just nu har vi kampanj på Metastock med Börstjänarens Add-on \(BT-kanalen\), klicka här för mer information!](#)



Dagsgraf

Tillgång:	Guld
Slutsats:	Behåll blankade, blanka rekyler
1-6 mån:	Sälj
6-12 mån:	Neutral



Produktförslag KÖP:
Guld kan handlas med CFD:er



Produktförslag SÄLJ:
Guld kan handlas med CFD:er

Upplagt för fortsatt oljerally

Oljan noteras vid en högre topp i en starkt stigande trend i ett område fritt från närliggande motstånd – det är upplagt för fortsatt rally!

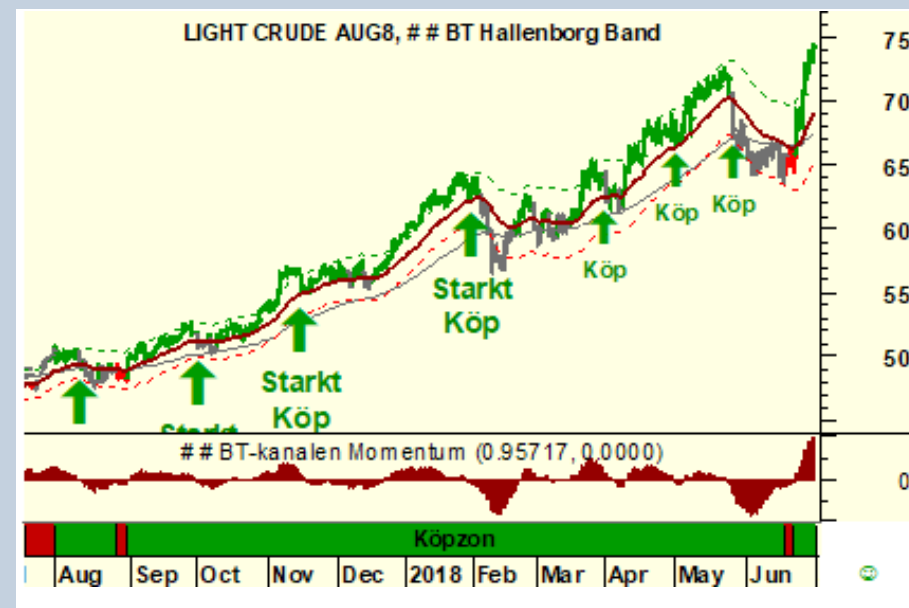
Det är dock inte läge att köpa oljan i dag. Nu när kursen rusar mot en högre topp bör man redan varje inne i position. Oljan har bjudit in till köp ett flertal gånger de senaste åren.

I början av trenden var nyheterna negativa, det var svårt att se vad som skulle få oljan att stiga i pris. Det var när vi hade som bäst risk/reward-kvot. I dag har den fundamentala bilden hunnit ikapp och det är inte längre lika svårt att försvara ett högt pris. Nu är det dock svårt att få till en trevlig risk/reward-kvot.

Med grafer och analys av toppar och bottnar kan vi följa trender, något som är betydligt enklare än att hänga med i den fundamentala bilden.

Grafen till höger visar en serie sättupper för köp enligt vår handelsmodell BT-kanalen som köper rekylar.

[Just nu har vi kampanj på Metastock med Börstjänarens Add-on där BT-kanalen ingår, klicka här för mer information!](#)



Dagsgraf

Tillgång:	WTI-olja
Slutsats:	Behåll köpta
1-6 mån:	Köp
6-12 mån:	Köp

● **Produktförslag KÖP:**
Olja kan trejdass med CFD:er

● **Produktförslag SÄLJ:**
Olja kan trejdass med CFD:er

Köpläge i USD/SEK

Nu går det bra att köpa USD/SEK baserat på utbrott från en flagga. Entré kan göras direkt på dagens nivå med en nödutgång något under junibottnen. En köpt position betyder att man köper dollar och blankar den svenska kronan, dvs. entré på att kronan kommer att fortsätta försvagas mot dollarn.

Det blir vår fjärde sättupp för köp sedan årsskiftet. Det betyder inte att man kommer för sent till festen, ibland kan vi ha 5-6 lyckade signaler i rad.

Vänder kursen ned har vi en blankning om junibottnen passeras. Det bekräftar dagens utbrott upp som falskt, något som kan vara inledningen på en fallande trend i dagsgraf.

Det är under junibottnen vi har den naturliga nödutgången.

Entré kan göras i en CFD där risken kan hållas låg, ett perfekt instrument för nybörjare, [läs mer här!](#)

[BT Multi-portföljen: +89% i år – Läs utvärderingen här!](#)

[Kampanj: Börstjänarens Orakelbrev för 999kr/år!](#)



Charts courtesy of MetaStock

Tillgång:	USD/SEK
Slutsats:	Köp i dag!
1-6 mån:	Köp
6-12 mån:	Köp



Produktförslag KÖP:
CFD:er med CMC Markets



Produktförslag SÄLJ:
CFD:er med CMC Markets

Läge i dollarindexet

Nu är det läge att placera ut köp- och säljorder i dollarindexet, en korg valutor mot USA-dollar.

I början av året hände ingenting, priset konsoliderade i en bottenformation. Sedan bröt kursen upp och vi kunde köpa. Nu har vi åter en konsolidering väl värd att trejda.

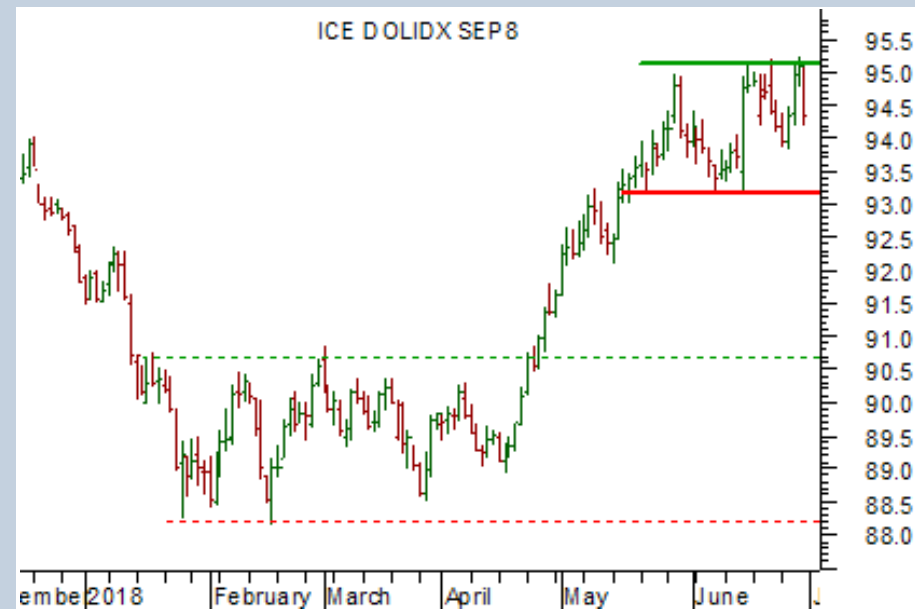
Det kan göras mycket enkelt; köp över den gröna linjen vid tidigare toppar eller blanka under den röda där tidigare botten ligger.

Som vanligt har vi inte en aning om åt vilket håll indexet kommer att bege sig men det behöver vi inte veta för att vara med på nästa trend och tjäna på den.

Ett köp är trevligare än blankning eftersom motståndet ovanför är få och svaga medan stöden inunder är många och starka.

Missa inte **Summer BootCamp** där vi kommer att gå igenom sättupper för att handla utbrott!

Just nu har vi kampanj på Metastock med Börstjänarens Add-on, klicka här för mer information!



Dagsgraf

Tillgång:	Dollarindex
Slutsats:	Trejda utbrott
1-6 mån:	Köp
6-12 mån:	Köpj

Produktförslag KÖP:
CFD:er med CMC Markets

Produktförslag SÄLJ:
CFD:er med CMC Markets

Toppformation i Atlas Copco

Atlas Copco noteras i en konsolidering där varken köpare eller säljare lyckats ta övertaget.

Bryter kursen ut får vi dock en indikation om åt vilket håll priset kan tänkas gå. En lägre lägsta och trenden bekräftas som negativ efter en större toppformation, då kan man blanka.

Målet för en blankning är minst 210 kr.

Köp blir aktuellt först om tidigare toppar passeras, nivåer långt från dagens kurs.

Missa inte **Summer BootCamp** där vi kommer att gå igenom sättupper för att handla utbrott!

Just nu har vi kampanj på Metastock med Börstjänarens Add-on, klicka här för mer information!



Dagsgraf

Charts courtesy of MetaStock

Tillgång:	Atlas Copco
Slutsats:	Utbrottshandel
1-6 mån:	Neutral
6-12 mån:	Köp

● **Produktförslag KÖP:**
CFD:er med CMC Markets

● **Produktförslag SÄLJ:**
CFD:er med CMC Markets

Rekommenderade CFD-aktörer

Tack till våra sponsorer, som är med och möjliggör Börstjänarens till stora delar kostnadsfria verksamhet för alla börsintresserade!

Du kan bidra till Börstjänaren genom att ta del av våra sponserers och samarbetspartners utbud. ■



AvaTrade

AvaTrade är en världsledande nätmäklare som erbjuder handel med mer än 200 Forex- och CFD-instrument, inklusive aktier, index, råvaror, obligationer & ETF:er.

Med över 200 000 registrerade kunder från fler än 12 länder, är AvaTrade en verkligt global mäklare. ■

Bli kund hos Ava Trade här!



CMC Markets

CMC Markets grundades 1989 i London av Peter Cruddas och är idag en av världens största CFD-aktörer. Företaget finns i 15 länder och är noterat på Londonbörsen. Det svenska kontoret öppnade i Stockholm 2007.

CMC Markets erbjuder fler än 10 000 produkter via CFD:er i aktier, ETF:er, index, råvaror, valuta och räntepapper. Utöver den prisbelönta webbaserade handelsplattformen har du tillgång till appar för mobiltelefon och tablet. ■

Bli kund hos CMC Markets här!

Ansvarsfriskrivning

Morningbriefing Börstjänaren AB fransäger sig allt ansvar för direkt eller indirekt förlust eller skada av vad slag det vara må, som grundar sig på användandet av information från Börstjänarens webbplats eller nyhetsbrev.

Informationen på Börstjänaren och Världsmarknaden Update tar inte hänsyn till någon specifik mottagares särskilda investeringsmål, ekonomiska situation eller behov.

Informationen är inte att betrakta som en personlig rekommendation eller ett investeringsråd. Varje investeringsbeslut fattas självständigt av användaren och på dennes eget ansvar.

Investeringar i finansiella instrument är förknippade med risk och en investering kan både öka och minska i värde eller komma att bli värdelös. Historisk avkastning är ingen garanti för framtida avkastning.



Välkommen till BT-SHOP!



Henry Boy

– Aktiva affärsförslag varje vecka



Börstjänarens Orakelbrev

– Göran Högbergs krönikor i realtid



BT Multi Portfölj

– Full Insyn



Hallenborg Daytrading ComBo

– En komplett utbildning i dagshandel




Lär dig handla CFD

– En DVD-kurs om hävstångshandel



Metastock End of Day

– Världens vassaste chartprogram



Metastock och XENITH

– Nyheter och analyser



Metastock Add On

– Börstjänarens strategier i Metastock

VM-UPDATE

Du vet väl att du kan följa Börstjänaren i realtid på Twitter!