

Ett kostnadsfritt marknadsbrev från Börstjänaren

# VM-UPDATE



Råvaror

Valutor

Index

Världsmarknaden

Large Cap

Mid Cap

Small Cap

USA-Aktier

*Du vet väl att du kan följa Börstjänaren i realtid på Twitter!*

## Billigt med guld och silver!

*Intresset att sälja guld och silver är just nu stort. Kapital flödar istället in i aktiemarknaden som lyfter mot högre högsta.*

Guldpriset går mot den längsta nedgångsperioden sedan 2013 samtidigt som det funnits gott om guldpositiva event den senaste tiden. Oroligheter och politisk osäkerhet brukar sätta fart på guldmen det som saknas för guldrally är nog att den amerikanska aktiemarknaden vänder ned. Först då kanske vi kan se tillräckligt med pengar flöda in i ädelmetallerna för att lyfta priserna.

En marknad rör sig nästan aldrig i linje med nyheter och åt det håll man tycker att den borde. De amerikanska aktieindexen är uppe på rekordhöga nivåer samtidigt som det är förhållandevis enkelt att argumentera för en nedgång.

Ändå fortsätter aktier upp och guld ned. Marknaden måste nog först nå extrema nivåerna för att inleda en rörelse åt "rätt" håll. Vilket innebär 100 % positiva nyheter där alla håller med Janet Yellen om att vi inte kommer att se en enda finanskris till under vår livstid. Först då finns det tillräckligt många på fel sida som kan orsaka en långvarig trend.

Samma sak gäller i guldet, siste "goldbug" måste bli "bear" för att priset skall lyfta. Räknat i euro har priset på guld haft tre förlustmånader i rad, minus 7 procent sedan maj.

Silver är nere på 2,5-års lägsta och ser riktigt svagt ut. Köp och bottenfiske lockar men problemet med silver är att det är stödlöst inunder; det kan bli bra mycket billigare innan det börjar stiga igen.

Det är också svårt att köpa råvaror och lägga i byrålådan, eftersom kostnader inbakade i produkten man handlar med kan bli betydande efter ett tag. Även med termin kostar det en slant att ligga lång, dvs med köpta positioner (carry cost).

Både i silver och guld har större spekulanter, välinformerade aktörer som hedgefoner, sålt blankt. De ligger netto korta och spekulerar alltså i fortsatt fallande priser. Positionernas storlek är relativt betydande både i guld och silver men ännu inte extrem.

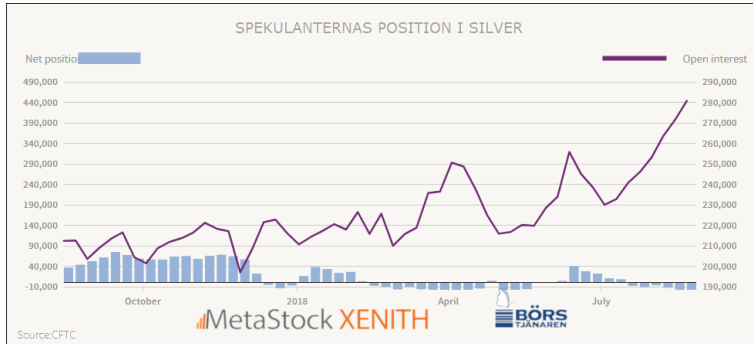
När en fallande trend avtar i styrka och är redo att vända brukar antalet öppna kontrakt (Open Interest) minska. Men i silver har OI rusat de senaste månaderna, upp till över 281 000 kontrakt.

I början av året vara det bara drygt 200 000 kontrakt öppna i silver. Intresset att trejda silver är alltså rekordhögt, rekordmånga kommer att ligga på fel sida i nästa rörelse.

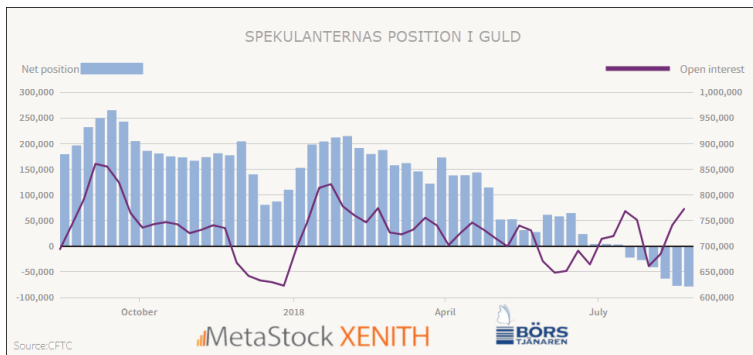
Detta skapar volatilitet och trender, upp och ned på kort och lång sikt. Stiger priset är det många som ligger fel med blankningar och vid sjunkande kurser är det många köpare som hamnar på minus. Ju fler involverade desto högre brukar volatiliteten bli, och med den möjligheterna.

Antalet kontrakt i guld är upp med drygt 15 procent på bara en månad.

**Henrik Hallenborg**



Spekulanternas positioner i silver. Graf från Thomson Reuters Xenith.



Spekulanternas positioner i guld. Graf från Thomson Reuters Xenith.

## Trading för nybörjare 12: CFD:er – dagens "Bucket shops"

Se Trejdingklubben online där vi jämför CFD:er mer "Bucker shops" samt analyserar marknaderna.

Läs mer om Trejdingklubben här!

## Upplagt för rekyll och rally i OMXS30

OMXS30 är nu uppe och testar toppen från 2017. Ovanför är det fritt från motstånd, varför det är upplagt för fortsatt rally.

Men indexet är överköpt efter en spikrak resa upp de senaste månaderna, vilket ökar risken för en rekyll ned.

Det är alltså inte säkert att rallyt fortsätter denna vecka men det är upplagt för fortsatt uppgång de närmsta månaderna.

Vi en eventuell rekyll ned erbjuds den som ännu inte köpt en andra chans att gå in.

Läs även: [Köp OMXS30 på svaghet](#)

I BT Multi-portföljen kan du följa hur vi gör i OMXS30 och svenska aktier. Börja hösten med abonnemanget som haft 70% gröna affärer sedan år 2007, [klicka här!](#)

[Trejda OMXS30 med AvaTrade, öppna depå här!](#)



Dagsgraf

Charts courtesy of MetaStock

<b>Tillgång:</b>	OMXS30
<b>Slutsats:</b>	Köp rekyler
<b>1-6 mån:</b>	Köp
<b>6-12 mån:</b>	Neutral



**Produktförslag KÖP:**  
OMXS30 kan köpas med CFD:er



**Produktförslag SÄLJ:**  
OMXS30 kan blankas med CFD:er

## Köparstyr i USA

De amerikanska börserna fortsätter att nå högre högsta i starka trender som är väl värda att följa. Men eftersom indexen är överköpta och noteras vid högre toppar, är tajmingen inte den bästa.

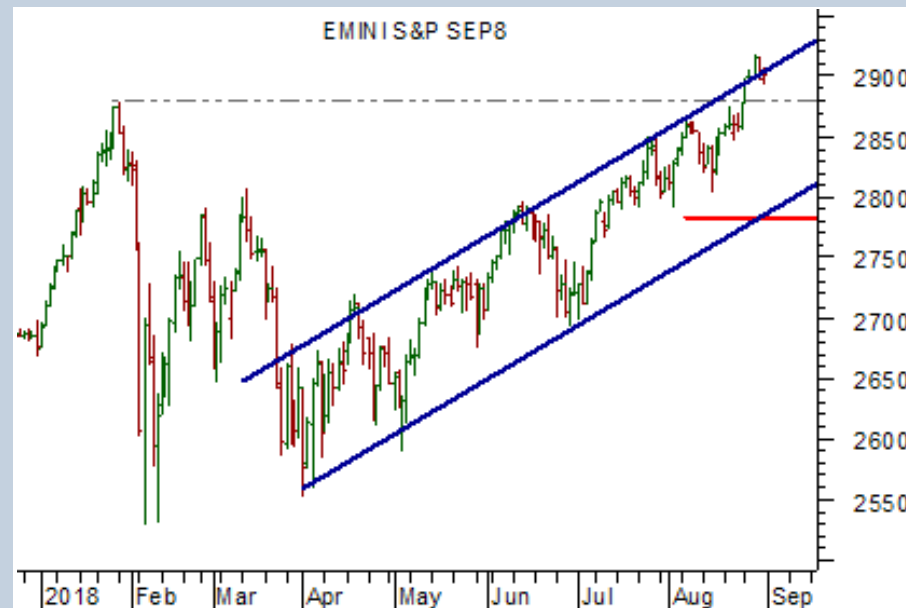
Först om vi får en lite kraftigare dipp har vi en trevlig risk/reward-kvot.

Just nu gäller köp starka aktier i USA men vänta med att tajma köp i indexet.

Läs även: [Höstrally i USA?](#)

Se hur vi trejdar amerikanska aktier och index i BT Multi-portföljen, börja hösten med ett abonnemang, [klicka här!](#)

[Klicka här för att öppna en depå med CMC Markets!](#)



Dagsgraf

Charts courtesy of MetaStock

<b>Tillgång:</b>	S&P 500
<b>Slutsats:</b>	Köp rekyler
<b>1-6 mån:</b>	Köp
<b>6-12 mån:</b>	Köp

● **Produktförslag KÖP:**  
CFD:er

● **Produktförslag SÄLJ:**  
CFD:er

## Fortsatt negativt för guld

Guldet rekylerar just nu upp mot en starkt fallande trend. Det ger ett hopp om en botten men det är inte något som det tekniska bekräftar ännu. Just nu är det mest troligt att tidigare botten kommer att återtestas före det att vi får en högre topp.

Rekylen upp skulle kunna fortsätta upp mot den fallande trendlinjen utan att grafen blir positiv. Det är ingen brådska att köpa guld, det finns gott om tid om nu priset nått en botten.

Uppgångar kan trendföljare använda för att blanka på.


Börja hösten med ett abonnemang på BT Multi-portföljen där vi varje vecka går igenom sättupper vi själva agerar på, allt på riktigt, med riktiga pengar, i en riktig portfölj! [Klicka här för en riktigt bra portfölj!](#)


[Klicka här för att öppna den depå med AvaTrade!](#)



Charts courtesy of MetaStock

<b>Tillgång:</b>	Guld
<b>Slutsats:</b>	Blanka rekylen upp
<b>1-6 mån:</b>	Sälj
<b>6-12 mån:</b>	Sälj

 **Produktförslag KÖP:**  
Guldet kan handlas med CFD:er

 **Produktförslag SÄLJ:**  
Guldet kan handlas med CFD:er

## Perfekt läge i oljan!

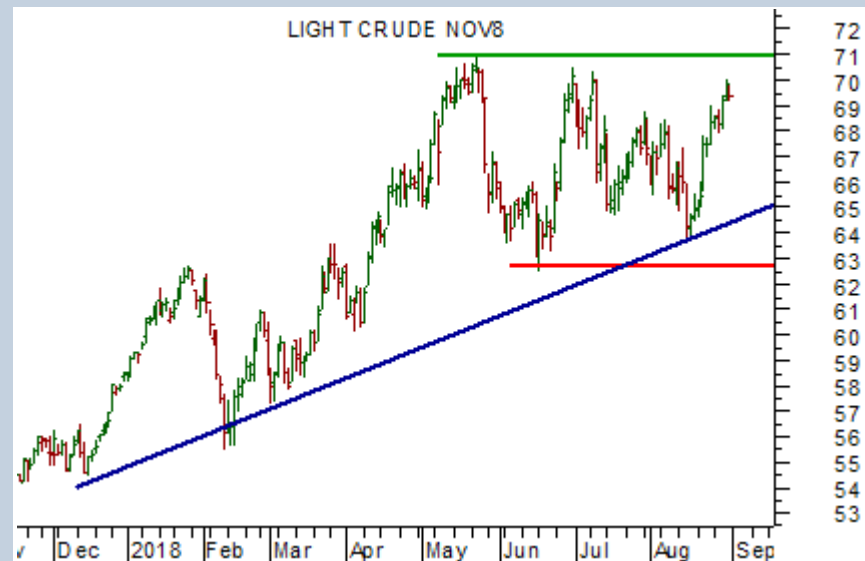
Oljan har nu pendlat mellan ett tydligt stöd och motstånd större delen av året. Vi saknar en stabil trend sedan maj i år.

Grafen visar nu på två bottnar vid samma nivå som utgör stöd. På ovansidan har vi två toppar vid samma nivå, dessa utgör motstånd. Vid ett utbrott upp köper vi, och om det blir ned är det blankning som gäller.

Så länge kursen konsoliderar bör man inte fundera så mycket på åt vilket håll utbrottet sker.

Till BT Multi-portföljen har vi köpt Lundin Petroleum som ligger steget före råoljan och redan tagit sig upp till en högre topp efter en tids konsolidering. [Klicka här](#) för att abonnera på portföljen, som steg med 257% när OMXS30 stod stilla!

[Klicka här för att öppna en depå med CMC Markets!](#)



Dagsgraf

<b>Tillgång:</b>	WTI-olja
<b>Slutsats:</b>	Trejda utbrott
<b>1-6 mån:</b>	Neutral
<b>6-12 mån:</b>	Köp



**Produktförslag KÖP:**

Olja kan handlas med CFD:er



**Produktförslag SÄLJ:**

Olja kan handlas med CFD:er

## Lågt intresse för Atlas Copco

Atlas Copco A har rört sig sidledes i ett år. Varken köpare eller säljare visar något större intresse.

Detta har bildat tydliga stöd och motstånd.

Just nu är vi inte intresserade av bolaget, eftersom priset står stilla. Men vid en ny årshögsta är det ett tecken på att trenden kan komma att skifta till positiv.

Vid en ny årslågsta går kursen ned i ett stödlöst område efter en klassisk toppformation, då gäller exit på köpta samt blankning. Målet är en dipp på 40-60 kr minst.

Under 2017 lång BT Multi-portföljen lång i Atlas Copco A, en affär där vi red trenden större delen av året i en mycket stark uppgång. Det gjorde vi tack vare vår modell med släpande exit. Affären blev en av de mest lönsammaste på 10 år! Missa inte nästa stora vinnare, abonnera på portföljen nu, [klicka här!](#)

[Atlas Copco A går bra att både blanka och köpa med CMC Markets!](#)



Charts courtesy of MetaStock

<b>Tillgång:</b>	Atlas Copco A
<b>Slutsats:</b>	Tredje utbrott
<b>1-6 mån:</b>	Neutral
<b>6-12 mån:</b>	Neutral



Produktförslag KÖP:  
CFD:er



Produktförslag SÄLJ:  
CFD:er



## Nu har det vänt för Getinge!

Efter en längre period i fallande trend har det vänt för Getinge som nu rusar mot högre högsta.

Köparna har åter tagit över och efter en klassisk bottenformation, går det nu bra att köpa på rekylar.

Getinge har dock en hel del starka motstånd ovanför från närliggande noteringar. Det innebär att man inte skall förvänta sig allt för kraftiga uppgångar.

Men upp går det och vid en eventuell rekyl går det bra att köpa in sig i Getinge.

Börja hösten med BT Multi som inledde året med en uppgång på 89%, [abonnera här!](#)

Getinge går bra att handla med (köp och blankning) via Börstjä-  
narens sponsor CMC Markets!



<b>Tillgång:</b>	Getinge
<b>Slutsats:</b>	Köp rekylar
<b>1-6 mån:</b>	Köp
<b>6-12 mån:</b>	Köp



Produktförslag KÖP:  
CFD:er



Produktförslag SÄLJ:  
CFD:er

## Molotov cocktail

*God kväll, ärade investorer! Mitt namn är Professor Nilsson, jag är nyanställd här på... hmpf... Börskännaren. Ja, det är meningen att jag skall stå för den Fundamentala aktieanalysen här på webbplatsen: Börstänjaren, eller hur det nu var den hette?*

Ja, det är ju så att nya vindar blåser och min företrädare, Professor La... vad han nu hette... var visst lite... ja, lite fel helt enkelt.

– Hallå..?

– Det är nämligen så att förhandlingar pågår här på Börstänkaren, stora planer, sponsorer, uppköp, utvidgning, strukturomvandling... och då kan vi helt enkelt inte ha kvar sådana relikter från det förgångna som min företrädare Professor... öh... Lars-Evert Karlsson.

– Hallå däroppe! Hör ni mig?

– Ursäkta mig, bästa hedervärdaste abonnemangsvagnsläggare, det är någon som står och skriker här nere. Jag nödgas dessvärre avbryta min informativa funktion för att gå och ombegga vederbörande att snarast höra upp med oväsendet.

”Hallå där nere, vad är det frågan om?”

– Det är jag, Professor Larsson! Min nyckel har slutat fungera. Släpp in mig!

– Aha! Just det, Larsson var det! Min företrädare! Jo, ni förstår, det är faktiskt inget fel på er nyckel, utan man har helt enkelt bytt lås i fastigheten för att slippa få er på halsen. Det var visst inte ens meningen att ni skulle haft någon nyckel från början, eftersom ni formellt sett aldrig varit anställd här på Börstäljaren.



– Börstänjaren, för Fan i våld!

– Ja ja, det är inte så noga vad man säger numera, för det gamla oseriösa namnet blir inte långlivat ändå, när den nya ledningen tar över.

– Vadå, vem är ni? Och vad pratar ni om? Ny ledning? Ta över? Släpp in mig på min arbetsplats istället för att stå där och prata goja!

– Nilsson var namnet, Professor Nilsson! Jag är dessvärre förhindrad att göra det ni ber om, då jag erhållit explicita order från högsta ort, att inte släppa in just er! Vi får inte riskera någonting i detta känsliga läge i uppköpsförhandlingarna, genom att upplåta webbplatsen till någon vettvilling, som kan äventyra hela uppgörelsen. Skingra er således, gott folk! Gå hem, så jag får stänga fönstret och fortsätta med mitt! [Läs fortsättningen här!](#)

## Fynda US-dollar

Dollarindexet rekylerar ned mot en stigande trend, det innebär köpläge. Entré kan göras direkt på dagens nivå i t.ex. en CFD.

Lång dollarindexet innebär att man tar position på att US-dollar kommer att fortsätta stärkas mot en korg andra valutor (majors).

Man bör sedan behålla den köpta positionen så länge trenden är positiv. Noteringar under sommarens rekylobotten är något negativt, därmed är det där vi har vår naturliga nödutgång.

Det är nu andra chansen på kort tid att köpa dollarindexet, första var vid utbrotter upp från räjongen för någon vecka sedan.

I vår amerikanska BT-multiportfölj har vi varit aktiva i forex den senaste tiden och t.ex. blankat svenska kronan. Sedan 25 april ligger vi blankt i EUR/USD.

Miss inte höstens dollarstinna sättupper i BT Multi-portföljen, [klicka här!](#)

Dollarindexet går bra att handla med via [AvaTrade](#), [klicka här för att öppna den depå!](#)



Dagsgraf

<b>Tillgång:</b>	Dollarindex
<b>Slutsats:</b>	Köp
<b>1-6 mån:</b>	Köp
<b>6-12 mån:</b>	Köp

● **Produktförslag KÖP:**  
CFD:er

● **Produktförslag SÄLJ:**  
CFD:er

## Avgörande i sojaböner

Sojaböner noteras nu vid tidigare botten efter en lägre rekyltopp.

Nu har vi ett avgörande tekniskt läge. Antingen fortsätter kursen ned till en lägre lägsta och bekräftar trenden som negativ. Om det sker går det bra att blanka rekyler upp.

Men vänder kursen upp, får vi en köpsättupp om tidigare rekyltopp passeras. Det skulle innebära ett trendskifte. Utlösare för köp är en notering över den gröna linjen i grafen till höger.

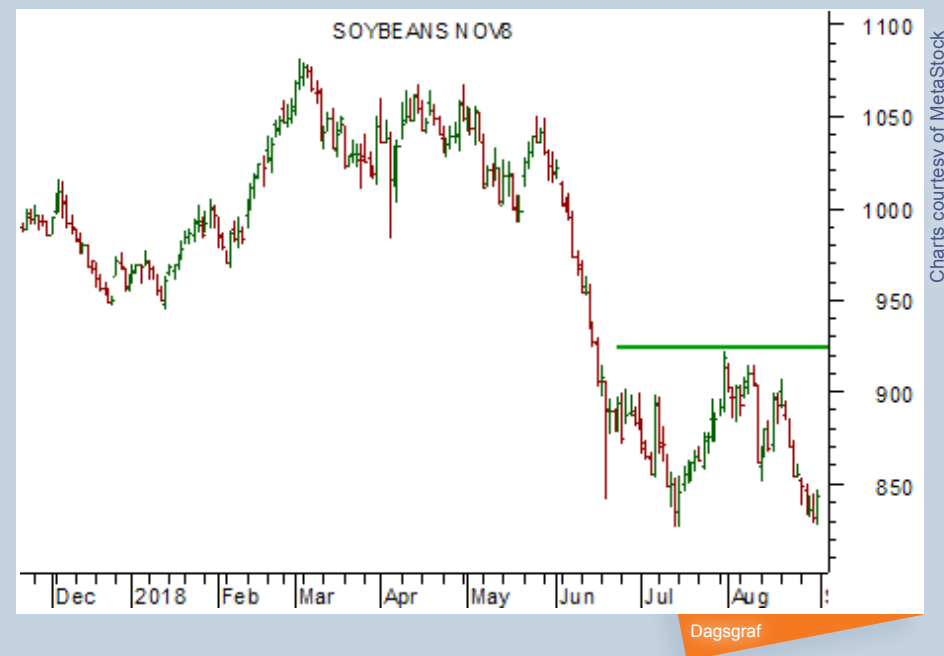
Priset på vete uppvisar en relativ styrka mot sojaböner. Till den amerikanska BT Multi-portföljen har vi köpt vete på en dipp. En affär som fortfarande är aktuell.

Abonnera på BT Multi för att få exakta nivåer på varje affär samt uppföljningar och insikt i vår egen handel, [klicka här!](#)

[Sojaböner och andra råvaror går bra att köpa eller blanka med CMC Markets!](#)

Den stora fördelen med CFD:er är att det går bra att använda 2%-regeln, man vet exakt från början hur stor risken är, dvs hur mycket det kostar om stop loss träffas.

Det går bra att placera ut stop loss som löser ut på exakt önskad nivå. [Läs mer om 2%-regeln här!](#)



<b>Tillgång:</b>	Sojaböner
<b>Slutsats:</b>	Behåll sålda
<b>1-6 mån:</b>	Sälj
<b>6-12 mån:</b>	Sälj



**Produktförslag KÖP:**  
CFD:er



**Produktförslag SÄLJ:**  
CFD:er

## GURU-VARNING

*Göran Högberg skriver i dag om träffsäkerheten i kända finanguruers uttalanden. Vi på Börstjänaren (och du som läsare) kan glädjas åt att vår egen guru inte platsar i detta skräck-kabinett!*

Sju gurus som inte har rätt mer än 40-53% av sina uttalanden:

- Marc Faber, 53%, guru sedan 1970-talet, bor i norra Thailand.
- James Dines, 52%, guru sedan 1960, "The Original Gold Bug".
- Don Hays, 51%, "Perma-Bull".
- Jim Cramer, 48%, prototypen för en hysterisk CNBC-kille.
- John Hussman, 46%, hedgefondkille.
- Bill Gross, 42%, (obligations-kung) Kung, kung, kung av ett sobert kaos...(Galenskaparna i filmen "Hajen som visste för mycket" ) OBS! Denna haj vet endast 42%, vilket inte är för mycket.
- Richard Russel, 41%, den äldsta gurun av dem alla. Startade på 1950-talet med "DOW THEORY"
- John Mauldin, 40%, (Känd för sin "Muddle threw-view" ) håller på med "fond-i-fond" = A nice blend av en massa "hedge"-fonder.

Således, man skall inte bara "akta sig för doktorer" (som våran g:e doktor sade), utan även för "Gurusar".

"Buy on dips".

### Göran Högberg

#### Finanskrönika

Börstjänarens finansguru Göran Högberg har med sina 40 år i branschen oslagbart bred och djup inblick i och utblick över världsekonomin.

Abonnera på hans marknadsbrev, [klicka här för mer information!](#)



## Rekommenderade CFD-aktörer

Tack till våra sponsorer, som är med och möjliggör Börstjänarens till stora delar kostnadsfria verksamhet för alla börsintresserade!

Du kan bidra till Börstjänaren genom att ta del av våra sponserers och samarbetspartners utbud. ■



### AvaTrade

AvaTrade är en världsledande nätmäklare som erbjuder handel med mer än 200 Forex- och CFD-instrument, inklusive aktier, index, råvaror, obligationer & ETF:er.

Med över 200 000 registrerade kunder från fler än 12 länder, är AvaTrade en verkligt global mäklare. ■

Bli kund hos Ava Trade här!



### CMC Markets

CMC Markets grundades 1989 i London av Peter Cruddas och är idag en av världens största CFD-aktörer. Företaget finns i 15 länder och är noterat på Londonbörsen. Det svenska kontoret öppnade i Stockholm 2007.

CMC Markets erbjuder fler än 10 000 produkter via CFD:er i aktier, ETF:er, index, råvaror, valuta och räntepapper. Utöver den prisbelönta webbaserade handelsplattformen har du tillgång till appar för mobiltelefon och tablet. ■

Bli kund hos CMC Markets här!

## Ansvarsfriskrivning

Morningbriefing Börstjänaren AB fransäger sig allt ansvar för direkt eller indirekt förlust eller skada av vad slag det vara må, som grundar sig på användandet av information från Börstjänarens webbplats eller nyhetsbrev.

Informationen på Börstjänaren och Världsmarknaden Update tar inte hänsyn till någon specifik mottagares särskilda investeringsmål, ekonomiska situation eller behov.

Informationen är inte att betrakta som en personlig rekommendation eller ett investeringsråd. Varje investeringsbeslut fattas självständigt av användaren och på dennes eget ansvar.

Investeringar i finansiella instrument är förknippade med risk och en investering kan både öka och minska i värde eller komma att bli värdelös. Historisk avkastning är ingen garanti för framtida avkastning.



## Välkommen till BT-SHOP!



### Henry Boy

– Aktiva affärsförslag varje vecka



### Börstjänarens Orakelbrev

– Göran Högbergs krönikor i realtid



### BT Multi Portfölj

– Full Insyn



### Hallenborg Daytrading ComBo

– En komplett utbildning i dagshandel




### Lär dig handla CFD

– En DVD-kurs om hävstångshandel



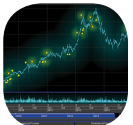
### Metastock End of Day

– Världens vassaste chartprogram



### Metastock och XENITH

– Nyheter och analyser



### Metastock Add On

– Börstjänarens strategier i Metastock

# VM-UPDATE

Du vet väl att du kan följa Börstjänaren i realtid på Twitter!