

Ett kostnadsfritt marknadsbrev från Börstjänaren

# VM-UPDATE



Råvaror

Valutor

Index

Världsmarknaden

Large Cap

Mid Cap

Small Cap

USA-Aktier

*Du vet väl att du kan följa Börstjänaren i realtid på Twitter!*

Visa som webbsida

NYHET: Visa som Youtube-klipp!



Uj uj, jag slår till på stubben! Fly mig en Henry Boy NU!

## 8 år med Henry Boy: +4 423%!

\$1 000 steg till \$45 230! För åtta år sedan gjorde vi en trade alert-tjänst av vår handel med Henry Boy-strategin. Se vårt nyinspelade Youtube-klipp om den sagolika succéresan!

## Trading för nybörjare 13: Alla kan bli börstjänare + analyser

"No brain, no pain", hur viktig är ett högt IQ vid trading? Se Trejdingklubben online där IQ diskuteras en hel del.



Läs mer om Trejdingklubben här!

## 100% köp i OMXS30

OMXS30 försöker nu inleda ett återtest av tidigare topp i den positiva dagstrenden.

Indexet har varit nere och testat tidigare motstånd som stöd och bör vara redo för en ny våg upp. Denna dipp har bjudit in trendföljare till köp, man har haft en andra chans att köpa.

Den första var i augusti när indexet steg till en högre topp och passerade viktiga motstånd. Nu är det 100 procent köp som gäller – men inte med 100 procent av portföljen, lite i taget i takt med att marknaden stiger.

För chansen finns att vi står inför en bear-marknad och en riktig krasch. Om det börjar bära utför måste vi därför ha en stopp så vi kommer ut i tid.

Men i dag behöver man inte vara orolig för ett sådant scenario, bara medveten. Just nu är det köparna som styr och dippen kan anses vara tillfällig tills dagen då vi får bevis på annat.



Dagsgraf

Charts courtesy of MetaStock

<b>Tillgång:</b>	OMXS30
<b>Slutsats:</b>	Köp
<b>1-6 mån:</b>	Köp
<b>6-12 mån:</b>	Neutral



**Produktförslag KÖP:**  
OMXS30 kan köpas med CFD:er



**Produktförslag SÄLJ:**  
OMXS30 kan blankas med CFD:er

## Happy days i USA

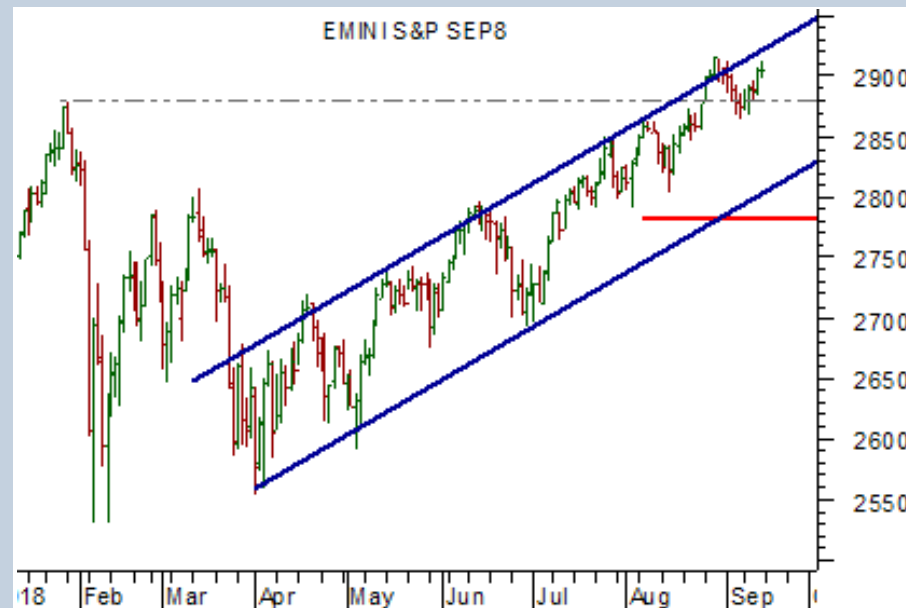
Det råder glada dagar i USA, då Nasdaq 100, Dow Jones och S&P 500 fortsätter att rusa mot högre högsta i en positiv trend. Vi har nu nästan glömt bort kraschen i början av året. Köparna har åter kopplat greppet och vi har en trend som är så tydlig att alla kan se den.

Den stora frågan är bara: Hur länge till kommer marknaden att stiga?

Vi vet med säkerhet att en bull-marknad brukar nå extrema nivåer och så länge negativa nyheter inte får marknaden på fall är trenden stark, väl värd att följa.

Donald Trumps importtullar är något som borde vara negativt på lång sikt men eftersom marknaden stiger är det inte läge att oroa sig över detta ännu.

En eventuell dipp kan bli kraftig utan att dagens positiva bild skiftar till negativ.



Dagsgraf

Charts courtesy of MetaStock

<b>Tillgång:</b>	S&P 500
<b>Slutsats:</b>	Köp
<b>1-6 mån:</b>	Köp
<b>6-12 mån:</b>	Köp

● **Produktförslag KÖP:**  
CFD:er

● **Produktförslag SÄLJ:**  
CFD:er

## Fortsatt negativt i guld

Trenden i guld är fallande men säljarna har tagit paus och kursen rekylerar upp.

Det är inte något positivt; uppgången kan användas för att blanka med trenden.

Nya köp är intressant på lång sikt efter en kraftig nedgång men tajmingen för långa positioner är inte den bästa i dag.

Taket i den fallande trendkanalen visar en optimal nivå för blankning, vid vilken nivå vi har en normal reky.

[Klicka här för att öppna en depå med AvaTrade!](#)

[Miss inte: Börstjänarens Orakelbrev, klicka här!](#)



Dagsgraf

Charts courtesy of MetaStock

<b>Tillgång:</b>	Guld
<b>Slutsats:</b>	Blanka
<b>1-6 mån:</b>	Sälj
<b>6-12 mån:</b>	Sälj



**Produktförslag KÖP:**  
Guldet kan handlas med CFD:er



**Produktförslag SÄLJ:**  
Guldet kan handlas med CFD:er

## Perfekt sättupp i olja

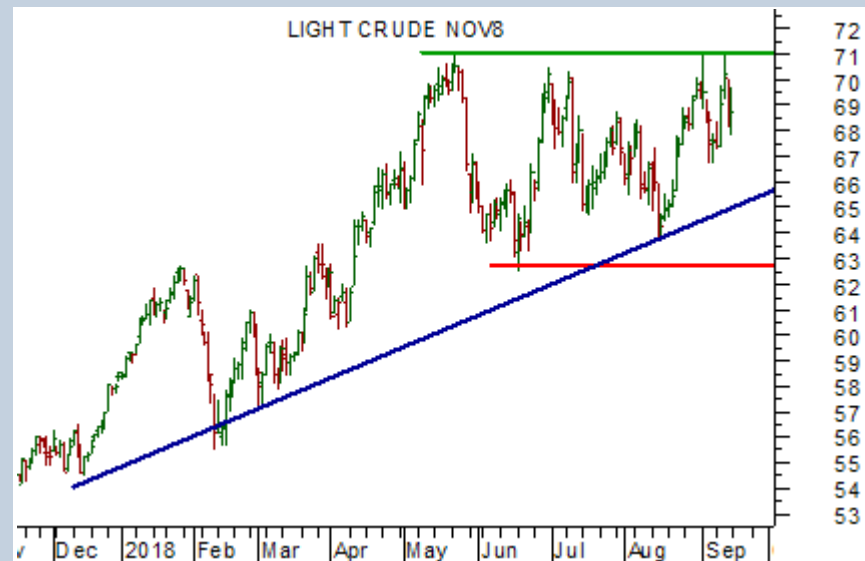
Priset på råolja fortsätter sidledes utan någon stark trend. På längre sikt är trenden positiv men i dagsgraf är den neutral.

Konsolideringen har ett tydligt stöd och ett motstånd som testats ett flertal gånger.

Det är den perfekta sättuppen för utbrottshandel. För över tidigare toppar är motstånden få och svaga, vid ett utbrott upp kan vi få en snabb uppgång till \$110.

Faller kursen under tidigare botten och stöd, finns det närliggande stöd som kan fånga upp kursen men trenden skiftar till fallande och då går det bra att blanka.

Så länge priset rör sig sidledes avvaktar vi.



Dagsgraf

<b>Tillgång:</b>	WTI-olja
<b>Slutsats:</b>	Tredje utbrott
<b>1-6 mån:</b>	Neutral
<b>6-12 mån:</b>	Köp



**Produktförslag KÖP:**

Olja kan handlas med CFD:er



**Produktförslag SÄLJ:**

Olja kan handlas med CFD:er

## Facebook kan snabbt halveras!

Det går inte så bra för Facebook. Aktien uppvisar en relativ svaghet mot övriga marknaden. Det gör bolaget till en blankningskandidat.

Ett köp är alltså inte att tänka på. Orkar inte kursen stiga i en positiv marknad där indexen når högra högsta är det inte heller troligt med en uppgång om marknaden vänder ned.

Facebook kan istället bli ledande på nedsidan. Fallhöjden är enorm efter några år i stigande trend. Vi kan lätt komma att få se en snabb halvering.

Därför är det intressant att gå kort, blanka med trenden.

Eventuella uppgångar innebär läge för blankning.

[Köp Metastock + Börstjänarens add on i BT Shop!](#)



Charts courtesy of MetaStock

<b>Tillgång:</b>	Facebook
<b>Slutsats:</b>	Sälj
<b>1-6 mån:</b>	Sälj
<b>6-12 mån:</b>	Sälj

- **Produktförslag KÖP:**  
CFD:er
- **Produktförslag SÄLJ:**  
CFD:er

## Amazon belönar trendföljare

Det brukar heta att trenden är din vän. I Amazon ser vi bevis på detta. Trendföljare har blivit rikligt belönade under en längre tid.

Med Börstjänarens [add on till Metastock](#) har vi haft vinst vid varje sättupp i år.

Det är aldrig för sent att följa en trend, vilket grafen till höger visar.

Vår senaste sättupp för köp kom för bara någon vecka sedan.

Aktien noteras på extrema höjder efter en extrem uppgång men det som är högt brukar kunna bli ännu högre i aktiemarknaden.

Därför har vi inga problem att köpa Amazon efter att priset har dubblats.

Följer man den kortsiktiga trenden bör man lära sig att köpa dyrt, för att sälja ännu dyrare.



Dagsgraf

Tillgång:	Amazon
Slutsats:	Köp
1-6 mån:	Köp
6-12 mån:	Köp

● Produktförslag KÖP:  
CFD:er

● Produktförslag SÄLJ:  
CFD:er



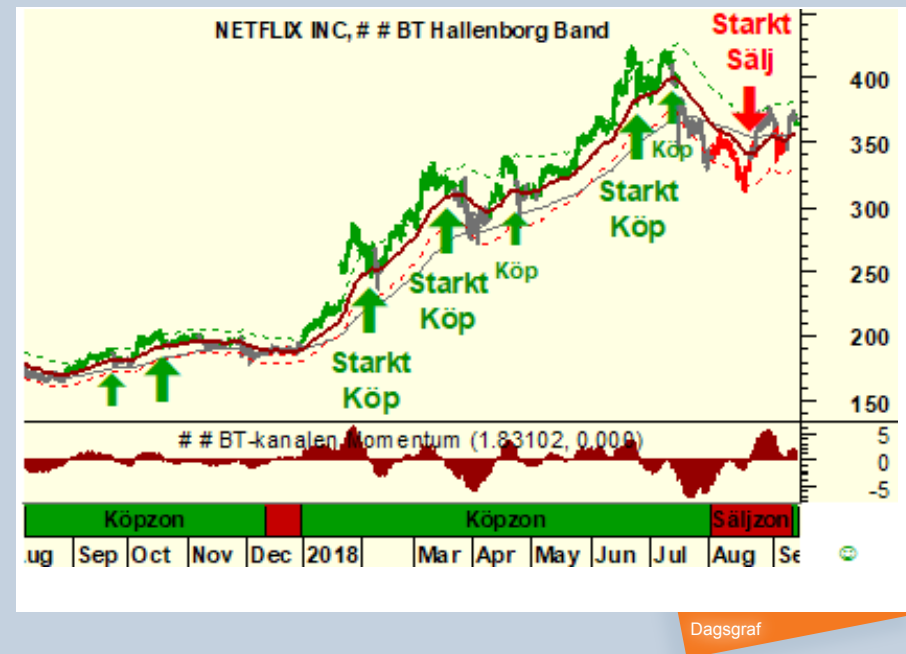
## Var försiktig med Netflix

Netflix har gått ned i säljzon efter en längre tid i köpzon. Vi har det senaste året kunnat köpa svaghet med vår handelsmodell BT-kanalen och det har gått mycket bra.

Trendföljare har blivit belönade men nu har det skiftat. Netflix har gått ned i en fallande trend och även signalerat blankning enligt vår handelsmodell, se grafen till höger.

Den naturliga nödutgången ligger något över tidigare topp.

Så länge vi inte har en högre topp bör man vara försiktig med nya köp.



Charts courtesy of MetaStock

Tillgång:	Netflix
Slutsats:	Sälj
1-6 mån:	Sälj
6-12 mån:	Sälj

● Produktförslag KÖP:  
CFD:er

● Produktförslag SÄLJ:  
CFD:er

## Alphabet följer inte med upp

Alphabet har gått från en stigande till neutral trend, redo att gå ned i säljzon.

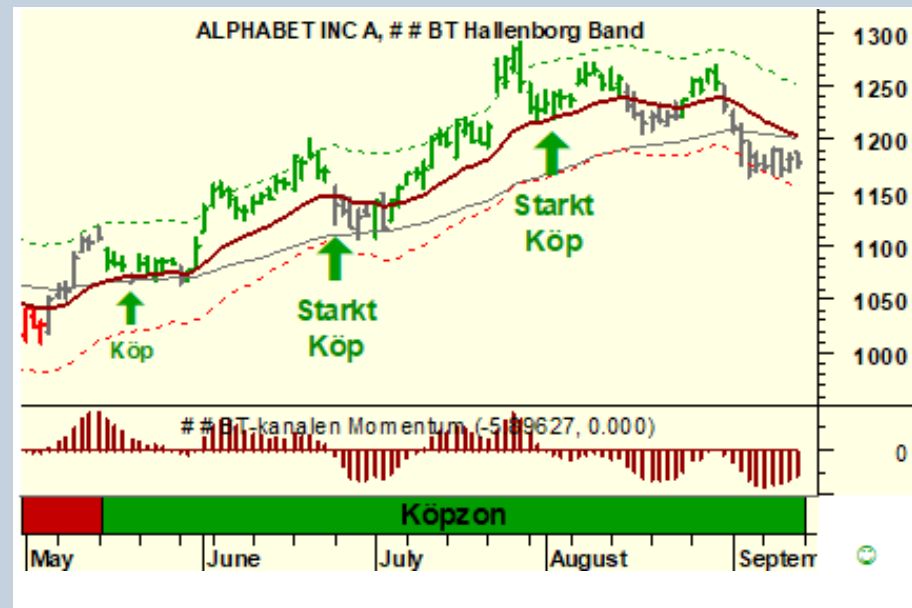
Det saknas inte mycket för att 18 EMA skall skära ned under 55 EMA och ta Alphabet ned i säljzon.

Fallhöjden är hög efter en längre period med stigande kurser.

Att aktien rört sig ned samtidigt som aktieindexen nått högre toppar, innebär en relativ svaghet som vi gärna blankar.

Men för att vi skall fokusera på blankning till portföljen krävs att indexen följer med ned.

[Köp Metastock med Börstjänarens Add-on, klicka här för mer information!](#)



Dagsgraf

<b>Tillgång:</b>	Alphabet
<b>Slutsats:</b>	Sälj
<b>1-6 mån:</b>	Sälj
<b>6-12 mån:</b>	Sälj



Produktförslag KÖP:  
CFD:er



Produktförslag SÄLJ:  
CFD:er

## Rekommenderade CFD-aktörer

Tack till våra sponsorer, som är med och möjliggör Börstjänarens till stora delar kostnadsfria verksamhet för alla börsintresserade!

Du kan bidra till Börstjänaren genom att ta del av våra sponserers och samarbetspartners utbud. ■



### AvaTrade

AvaTrade är en världsledande nätmäklare som erbjuder handel med mer än 200 Forex- och CFD-instrument, inklusive aktier, index, råvaror, obligationer & ETF:er.

Med över 200 000 registrerade kunder från fler än 12 länder, är AvaTrade en verkligt global mäklare. ■

Bli kund hos Ava Trade här!



### CMC Markets

CMC Markets grundades 1989 i London av Peter Cruddas och är idag en av världens största CFD-aktörer. Företaget finns i 15 länder och är noterat på Londonbörsen. Det svenska kontoret öppnade i Stockholm 2007.

CMC Markets erbjuder fler än 10 000 produkter via CFD:er i aktier, ETF:er, index, råvaror, valuta och räntepapper. Utöver den prisbelönta webbaserade handelsplattformen har du tillgång till appar för mobiltelefon och tablet. ■

Bli kund hos CMC Markets här!

## Ansvarsfriskrivning

Morningbriefing Börstjänaren AB fransäger sig allt ansvar för direkt eller indirekt förlust eller skada av vad slag det vara må, som grundar sig på användandet av information från Börstjänarens webbplats eller nyhetsbrev.

Informationen på Börstjänaren och Världsmarknaden Update tar inte hänsyn till någon specifik mottagares särskilda investeringsmål, ekonomiska situation eller behov.

Informationen är inte att betrakta som en personlig rekommendation eller ett investeringsråd. Varje investeringsbeslut fattas självständigt av användaren och på dennes eget ansvar.

Investeringar i finansiella instrument är förknippade med risk och en investering kan både öka och minska i värde eller komma att bli värdelös. Historisk avkastning är ingen garanti för framtida avkastning.



## Välkommen till BT-SHOP!



Henry Boy

– Aktiva affärsförslag varje vecka



Börstjänarens Orakelbrev

– Göran Högbergs krönikor i realtid



BT Multi Portfölj

– Full Insyn



Hallenborg Daytrading ComBo

– En komplett utbildning i dagshandel




Lär dig handla CFD

– En DVD-kurs om hävstångshandel



Metastock End of Day

– Världens vassaste chartprogram



Metastock och XENITH

– Nyheter och analyser



Metastock Add On

– Börstjänarens strategier i Metastock

# VM-UPDATE

Du vet väl att du kan följa Börstjänaren i realtid på Twitter!

