

Ett kostnadsfritt marknadsbrev från Börstjänaren

VM-UPDATE



Råvaror

Valutor

Index

Världsmarknaden

Large Cap

Mid Cap

Small Cap

USA-Aktier

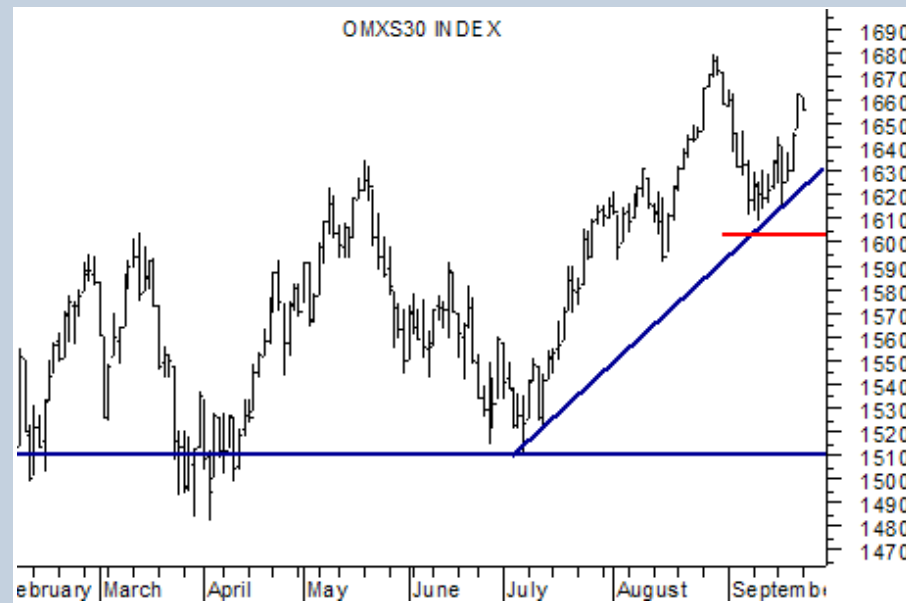
Du vet väl att du kan följa Börstjänaren i realtid på Twitter!

Behåll köpta i OMXS30

OMXS30 gör nu ett försök att återtesta tidigare topp i den positiva dagstrenden. Det innebär att vi har en ny avgörande teknisk nivå: tidigare rekylbotten vid 1600.

Vi förblir positiva så länge kursen inte går under botten från början av september. Får vi se noteringar där nere har vi en lägre lägsta, trendlinjebrott efter ett misslyckat försök att ta ut tidigare topp.

Detta skulle ge en negativ teknisk bild. Men i dag är det fortsatt köp som gäller, behåll köpta och sikta högt eftersom trenden är positiv.



Dagsgraf

Charts courtesy of MetaStock

Tillgång:	OMXS30
Slutsats:	Behåll köpta
1-6 mån:	Köp
6-12 mån:	Neutral



Produktförslag KÖP:
OMXS30 kan köpas med CFD:er



Produktförslag SÄLJ:
OMXS30 kan blankas med CFD:er

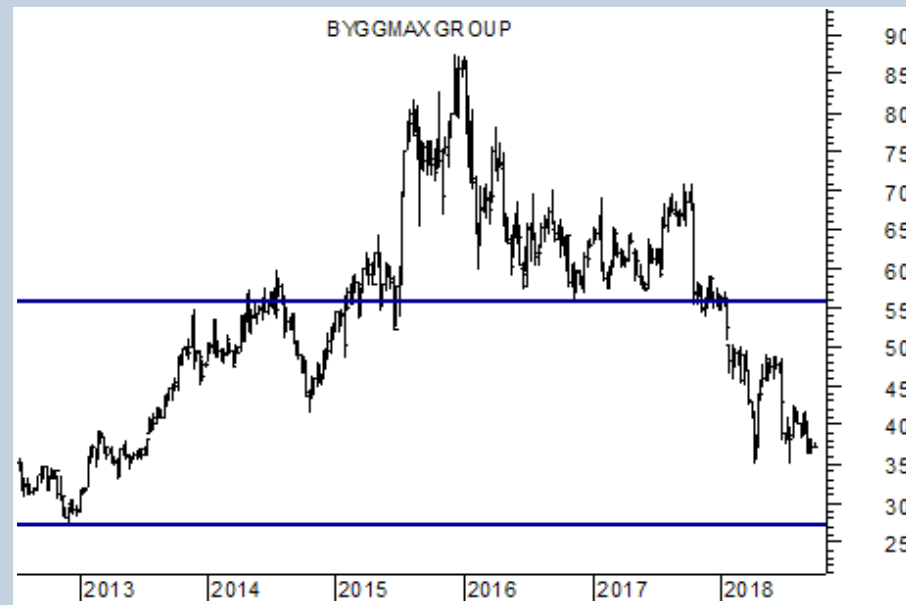
Byggmax är inget för byråådan

Byggmax har många missnöjda investerare. Nästan alla som köpt bolaget sedan slutet av 2010 ligger med förlust.

Det innebär att vi har många och starka motstånd ovanför. Bolaget kanske är billigt men troligt är att det blir billigare eftersom det är vad trenden varit de senaste åren.

Att Byggmax tappat från 85 kr till 40 kr säger oss att något inte står rätt till, det är inte ett bolag att lägga i byråådan.

Fallhöjden är fortfarande hög, kanske en halvering till.



Dagsgraf

Charts courtesy of MetaStock

Tillgång:	Byggmax
Slutsats:	Sälj
1-6 mån:	Sälj
6-12 mån:	Sälj

 **Produktförslag KÖP:**
CFD:er med CMC Markets

 **Produktförslag SÄLJ:**
CFD:er med CMC Markets

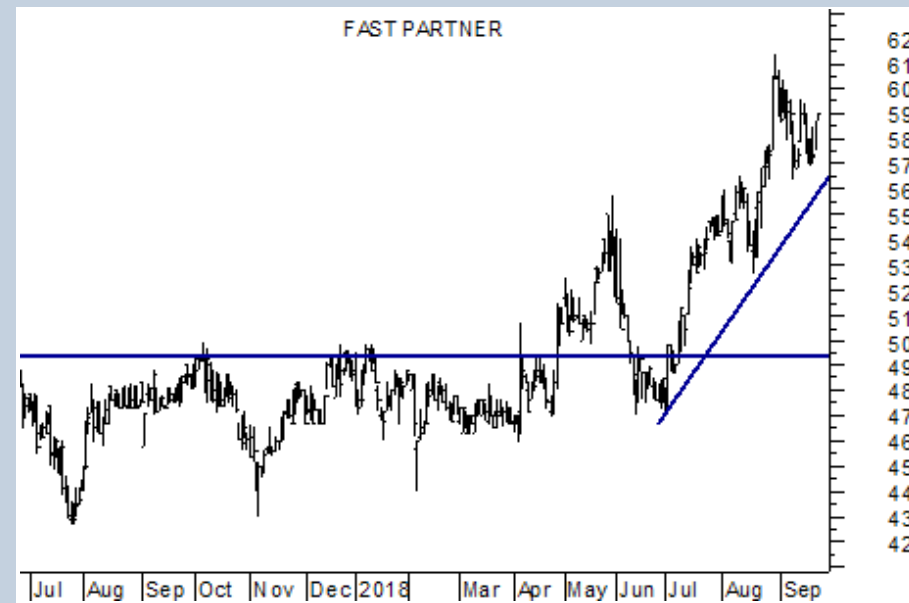
Köparstyr i Fast Partner

Fast Partner noteras nära en ny årshögsta i ett område fritt från starka hinder. Trenden är stigande och det innebär att man bör fokusera på köp både på kort och lång sikt.

En stigande trendlinje markerar att det är köparna som styr men på kort sikt har vi en rekylned, på kort sikt är säljarna starkare.

Dippen går bra att köpa in i, förslagsvis en del i dag och ytterligare en del om nedgången fortsätter mot den stigande trendlinjen.

Nödutgången för en långsiktig köpt position ligger under juni-lägsta. En alternativ stopp ligger under rekylbotten i augusti.



Dagsgraf

Tillgång: Fast Partner

Slutsats: Köp

1-6 mån: Köp

6-12 mån: Köp



Produktförslag KÖP:
Aktier



Produktförslag SÄLJ:
Aktier

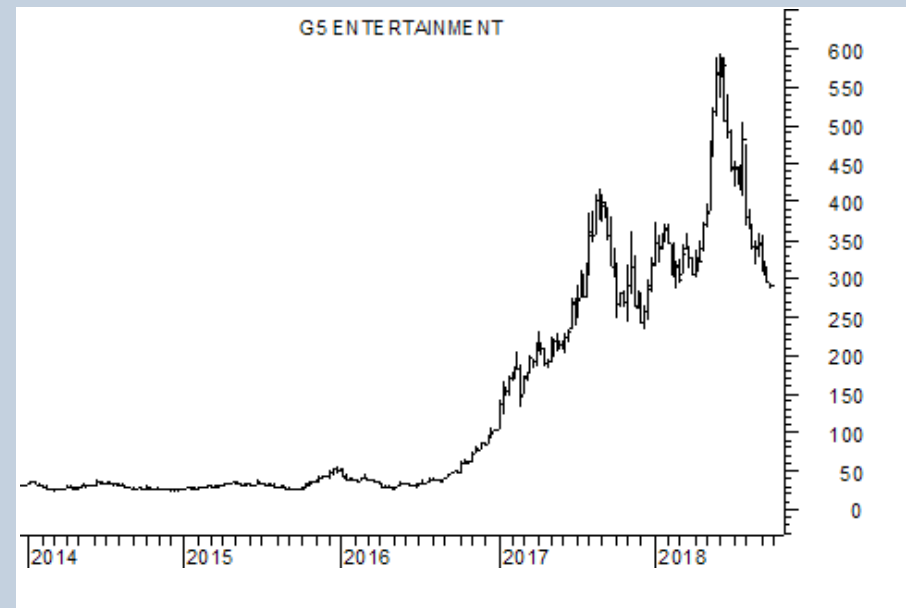
Nu äver det över för G5 Entertainment

På kort tid steg G5 Entertainment från 300 kr till 600 kr men sedan bar det iväg utför och hela uppgången är nu raderad. Nedgången är inte längre någon rekyl mot en positiv trend och därmed bör man vara mycket försiktig med att köpa aktien.

Under flera år har vi haft en positiv trend och en fantastisk utveckling. Det är nu över och man bör se sig om över något som är mer intressant.

Riktigt illa frli det dock först om kursen går under 250 kr.

På ovasidan har vi motstånd runt 400 kr.



Dagsgraf

Tillgång:	G5 Entertainment
Slutsats:	Sälj
1-6 mån:	Sälj
6-12 mån:	Sälj

● Produktförslag KÖP:
Aktier

● Produktförslag SÄLJ:
Aktier

Orexo kan ha mer att ge

Orexo har de senaste månaderna stigit kraftigt. Dagstrenden är positiv och därmed gäller köp på svaghet, dvs. om kursen skulle sjunka tillbaka.

Målet för uppgången ligger vid nästa motstånd. Runt 70-80 kr har vi ett mindre hinder, men betydande motstånd först vid 100 kr, vilket är potentialen för uppgången.

Väl över 100 kr är det fritt till 150 kr.

Efter flera år i bottenformation har vi en stabil bas att bygga en trend på. Man skall dock vara beredd på att rekyler ned kan bli kraftiga, då uppgången varit explosiv.



Dagsgraf

Charts courtesy of MetaStock

Tillgång:	Orexo
Slutsats:	Köp
1-6 mån:	Köp
6-12 mån:	Köp



Produktförslag KÖP:
CFD:er med CMC Markets



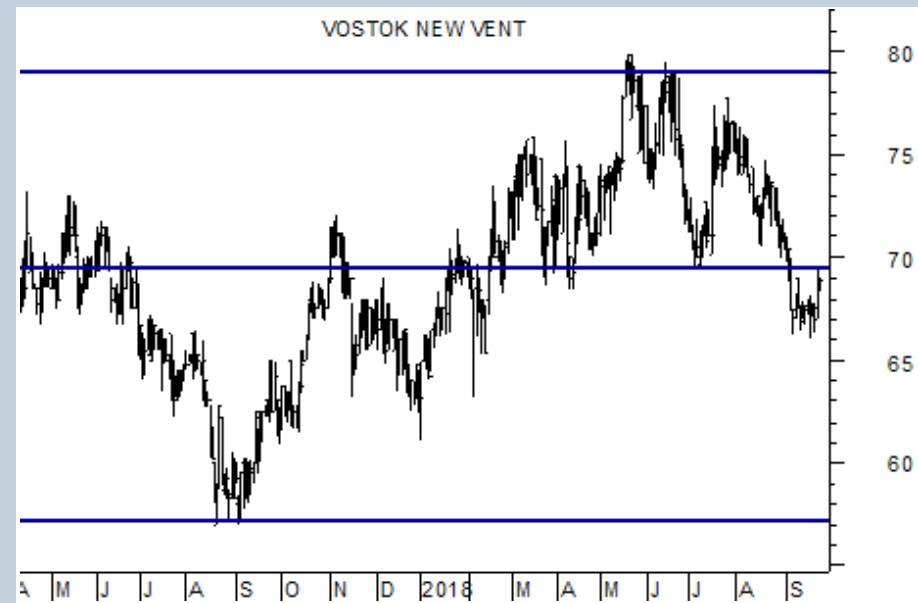
Produktförslag SÄLJ:
CFD:er med CMC Markets

Vostok New Ventures lockar säljare

Vostok New Ventures har just trillar under 70 kr, en viktig teknisk nivå. Nästa stöd ligger nu runt 60 kr.

Nya köp blir aktuellt först om köparna är så pass intresserade att de lyfter kursen mot högre toppar. För Vostok New Venture innebär det noteringar över 80 kr.

Just nu verkar det som om säljarna är mer intresserade och då brukar det sällan vara läge att köpa.



Dagsgraf

Charts courtesy of MetaStock

Tillgång: Vostok New Vent

Slutsats: Sälj

1-6 mån: Sälj

6-12 mån: Sälj



Produktförslag KÖP:
Aktier



Produktförslag SÄLJ:
Aktier

Starbreeze nere för räkning

Sedan toppen år 2016 är det säljarna som styr i Starbreeze. Aktien har tappat från 25 kr ned till 8 kr.

För att den tekniska bilden skall bli mer positivt krävs en högre topp, noteringar över 17 kr eller någon typ av bottenformation.

Just nu testas stödet runt 8 kr, bryts det är det fritt ned till 4 kr.

För några år sedan låg alla med stora fina vinster och trenden var positiv. Nu är det många investerare som sett fina vinster krympa snabbt och de som köpt de senaste åren ligger med förlust.

Prisgrafens ger oss en röd signal för köp. Gillar man bolaget och vill investera på lång sikt, bör man invänta ett trevligare klimat där köparna styr.



Dagsgraf

Charts courtesy of MetaStock

Tillgång:	Starbreeze
Slutsats:	Sälj
1-6 mån:	Sälj
6-12 mån:	Sälj

Produktförslag KÖP:
CFD:er med CMC Markets

Produktförslag SÄLJ:
CFD:er med CMC Markets

Var försiktig med Nolato

Nolato har tappat från 800 kr till undet 600 kr. Säljarna styr i en rekyll ned mot den långsiktiga trenden. På kort sikt är trenden fallande och det är blankning som gäller.

Köp på lång sikt blir aktuellt först när trenden skiftar till positiv på kort sikt, i dagsgraf.

Fibonacci-nivåerna visar att det fortfarande är en bra bit ned tills 50 procent av uppgången är raderad. När det sker brukar de "svaga händerna" vara "utskakade" och marknaden redo för en uppgång.

Kan vi få en bottenformation runt 500 kr är det mycket intressant att köpa. I dag faller kursen dock fritt och man bör vara försiktig med köpknappen.



Charts courtesy of MetaStock

Tillgång:	Nolato
Slutsats:	Sälj
1-6 mån:	Sälj
6-12 mån:	Sälj



Produktförslag KÖP:
CFD:er med CMC Markets



Produktförslag SÄLJ:
CFD:er med CMC Markets

Rekommenderade CFD-aktörer

Tack till våra sponsorer, som är med och möjliggör Börstjänarens till stora delar kostnadsfria verksamhet för alla börsintresserade!

Du kan bidra till Börstjänaren genom att ta del av våra sponserers och samarbetspartners utbud. ■



AvaTrade

AvaTrade är en världsledande nätmäklare som erbjuder handel med mer än 200 Forex- och CFD-instrument, inklusive aktier, index, råvaror, obligationer & ETF:er.

Med över 200 000 registrerade kunder från fler än 12 länder, är AvaTrade en verkligt global mäklare. ■

Bli kund hos Ava Trade här!



CMC Markets

CMC Markets grundades 1989 i London av Peter Cruddas och är idag en av världens största CFD-aktörer. Företaget finns i 15 länder och är noterat på Londonbörsen. Det svenska kontoret öppnade i Stockholm 2007.

CMC Markets erbjuder fler än 10 000 produkter via CFD:er i aktier, ETF:er, index, råvaror, valuta och räntepapper. Utöver den prisbelönta webbaserade handelsplattformen har du tillgång till appar för mobiltelefon och tablet. ■

Bli kund hos CMC Markets här!

Ansvarsfriskrivning

Morningbriefing Börstjänaren AB fransäger sig allt ansvar för direkt eller indirekt förlust eller skada av vad slag det vara må, som grundar sig på användandet av information från Börstjänarens webbplats eller nyhetsbrev.

Informationen på Börstjänaren och Världsmarknaden Update tar inte hänsyn till någon specifik mottagares särskilda investeringsmål, ekonomiska situation eller behov.

Informationen är inte att betrakta som en personlig rekommendation eller ett investeringsråd. Varje investeringsbeslut fattas självständigt av användaren och på dennes eget ansvar.

Investeringar i finansiella instrument är förknippade med risk och en investering kan både öka och minska i värde eller komma att bli värdelös. Historisk avkastning är ingen garanti för framtida avkastning.



Välkommen till BT-SHOP!



Henry Boy

– Aktiva affärsförslag varje vecka



Börstjänarens Orakelbrev

– Göran Högbergs krönikor i realtid



BT Multi Portfölj

– Full Insyn



Hallenborg Daytrading ComBo

– En komplett utbildning i dagshandel




Lär dig handla CFD

– En DVD-kurs om hävstångshandel



Metastock End of Day

– Världens vassaste chartprogram



Metastock och XENITH

– Nyheter och analyser



Metastock Add On

– Börstjänarens strategier i Metastock

VM-UPDATE

Du vet väl att du kan följa Börstjänaren i realtid på Twitter!