

Ett kostnadsfritt marknadsbrev från Börstjänaren

VM-UPDATE



Råvaror

Valutor

Index

Världsmarknaden

Large Cap

Mid Cap

Small Cap

USA-Aktier

Du vet väl att du kan följa Börstjänaren i realtid på Twitter!

Topp i OMXS30?

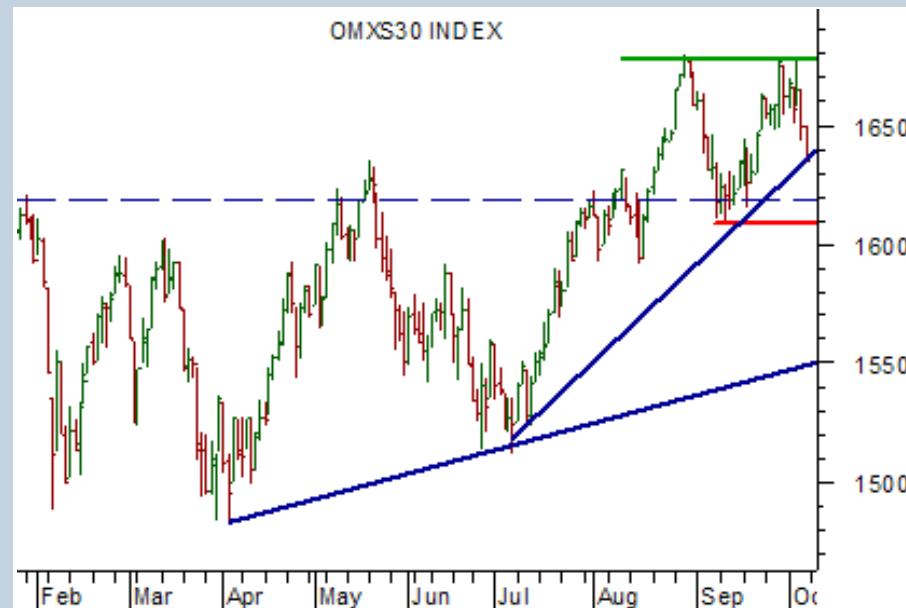
Det svenska OMXS30-indexet vänder ned utan att ha noterat en högre topp, vilket är negativt.

Den positiva trenden är inte lika stark som tidigare, kursen går in i en konsolidering, en paus i uppgången.

Om dippen blir så kraftig att tidigare rekylbotten passeras, har vi ett utbrott ned från en klassisk toppformation, då går det bra att sälja indexet blankt.

Men det gäller att invänta rätt läge, endast vid en lägre lägsta skiftar trenden till negativ, det är först då vi blankar.

Till BT Multi-portföljen blankar vi fastigheter! [Just nu specialpris 1999 kr/6mån för portföljen + Matiga minikurser!](#)



Dagsgraf

Charts courtesy of MetaStock

Tillgång:	OMXS30
Slutsats:	Behåll köpta
1-6 mån:	Köp
6-12 mån:	Neutral



Produktförslag KÖP:
OMXS30 kan köpas med CFD:er



Produktförslag SÄLJ:
OMXS30 kan blankas med CFD:er

Flagga i Handelsbanken

Handelsbanken flaggar i en positiv trend. Vi har två toppar vid samma nivå samt en rekylbotten.

Om de två topparna passerar bekräftas trenden åter som positiv, då går det bra att köpa.

Men vid noteringar under rekylbotten gäller exit på köpta samt blankning, då bekräftas trenden som negativ.

Så länge kursen noteras i denna flagga, bör man inte gissa sig till åt vilket håll kursen går.

Till BT Multi-portföljen blankar vi fastigheter! [Just nu specialpris 1999 kr/6mån för portföljen + Matiga minikurser!](#)



Charts courtesy of MetaStock

Tillgång:	Handelsbanken
Slutsats:	Tredje utbrott
1-6 mån:	Köp
6-12 mån:	Neutral



Produktförslag KÖP:
CFD:er med CMC Markets



Produktförslag SÄLJ:
CFD:er med CMC Markets

Swedbank är inte så lockande

Swedbank faller fritt efter oroligheter i Estland, [läs mer här!](#)

Det enda positiva vi kan komma fram med är att priset rör sig ned från en högre topp. Men det går så snabbt utför att det är oroande.

Får vi se noteringar under 180 kr har vi en negativ bild också på lång sikt.

Just nu testas en stigande trendlinje men det är inte en sättupp som lockar till köp. När vi går med trenden försöker vi ta sättupper som följer en långsiktig rörelse. I Swedbank har vi gott om både stöd och motstånd då priset haft svårt att trenda de senaste åren.

Till BT Multi-portföljen blankar vi fastigheter! [Just nu specialpris 1999 kr/6mån för portföljen + Matiga minikurser!](#)



Charts courtesy of MetaStock

Tillgång:	xB
Slutsats:	Avvakta
1-6 mån:	Neutral
6-12 mån:	Neutral

● Produktförslag KÖP:
CFD:er med CMC Markets

● Produktförslag SÄLJ:
CFD:er med CMC Markets

Stödlöst i Balder

Balder faller fritt i ett stödlöst område. Vi behöver inte förklara varför kursen faller, det räcker med att aktiens kurs rasar kraftigt i en fallande trend för att vi skall blanka.

Balder uppvisar en relativ styrka mot andra aktier i den fallande trenden, det är här vi ser mest action just nu.

Det innebär att vi gärna blankar men kursen har redan tappat mycket och tajmingen är dålig.

Först vid en rekyl upp går det bra att blanka.

Läs även: Fastigheter dyker, sälj Balder!

Till BT Multi-portföljen blankar vi fastigheter! **Just nu specialpris 1999 kr/6mån för portföljen + Matiga minikurser!**



Dagsgraf

Charts courtesy of MetaStock

Tillgång:	Fastigheter
Slutsats:	Blanka rekylar
1-6 mån:	Sälj
6-12 mån:	Sälj

Produktförslag KÖP:
CFD:er med CMC Markets

Produktförslag SÄLJ:
CFD:er med CMC Markets

Relativ styrka i Avanza

Avanza uppvisar en relativ styrka mot övriga banker.

När banksektorn rasar rusar Avanza.

Men det är inte ett självklart köp eftersom aktien haft svårt att trenda i år. Kursen noteras under tidigare toppar men över bottenarna.

Så snart vi får ett utbrott från den regionen kan det bli aktuellt att ta position.

Till BT Multi-portföljen blankar vi fastigheter! [Just nu specialpris 1999 kr/6mån för portföljen + Matiga minikurser!](#)



Charts courtesy of MetaStock

Tillgång:	Avanza
Slutsats:	Avvakta
1-6 mån:	Neutral
6-12 mån:	Neutral

 **Produktförslag KÖP:**
CFD:er med CMC Markets

 **Produktförslag SÄLJ:**
CFD:er med CMC Markets

Fritt fall i Kungsleden

Efter en klassisk toppformation har Kungsleden skiftat dagstrenden till negativ.

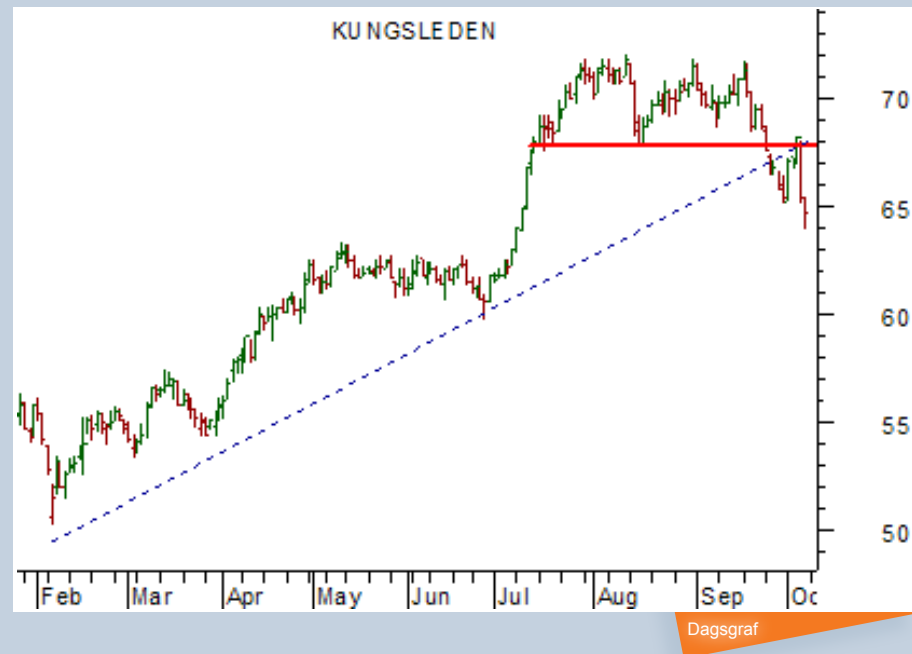
Vi har nu en konsolidering och utbrott till en lägre lägsta efter ett trendlinjebrott.

Kursen befinner sig i fritt fall just nu. Många glada ägare som tidigare haft stora vinster blir nu mindre glada i takt med ett lägre pris.

Därmed ökar säljtrycket på aktien. När det väl börjar gå utför brukar det vara svårt med en snabb återhämtning.

Läs även: [Grönt att blanka Kungsleden](#)

Till BT Multi-portföljen blankar vi fastigheter! **Just nu specialpris 1999 kr/6mån för portföljen + Matiga minikurser!**



Tillgång:	Kungsleden
Slutsats:	Blanka rekyler upp
1-6 mån:	Sälj
6-12 mån:	Neutral

 **Produktförslag KÖP:**
CFD:er med CMC Markets

 **Produktförslag SÄLJ:**
CFD:er med CMC Markets

Låga mål i Castellum

Castellum har gått ned i säljzon. Priset faller fritt efter ett trendlinjebrott samt en lägre lägsta.

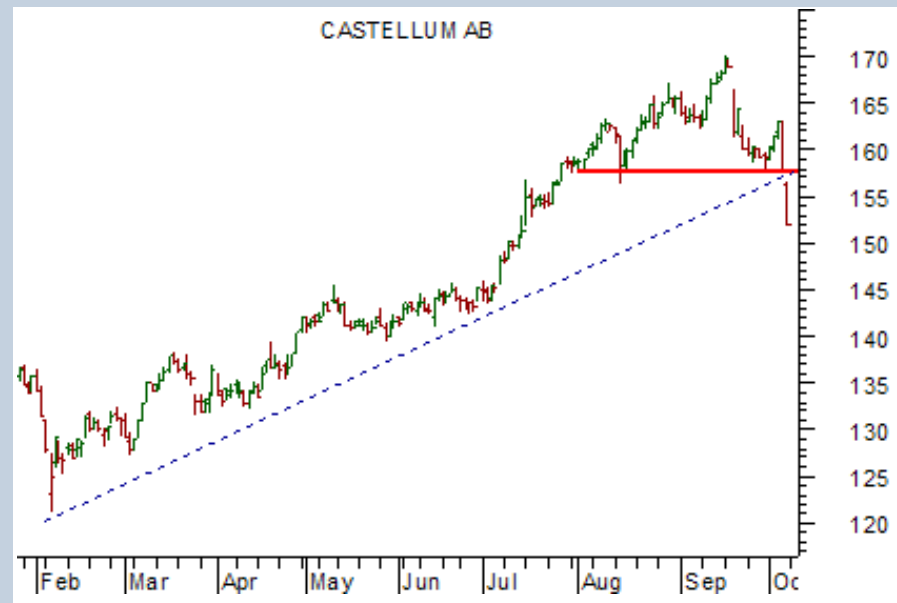
Nu går det bra att lägga aktien under bevakning för att blanka eventuella rekyler upp.

Målet för en fallande trend ligger i första hand runt 140 kr, vilket vi bör kunna se ganska så snabbt.

Sedan är det inte omöjligt att 120 kr återtestas.

Det finns alltså stor potential för blankningar. Och att blanka är inte svårare än att köpa, man trycker bara på säljknappen först!

Till BT Multi-portföljen blankar vi fastigheter! **Just nu specialpris 1999 kr/6mån för portföljen + Matiga minikurser!**



Dagsgraf

Charts courtesy of MetaStock

Tillgång:	Castellum
Slutsats:	Blanka rekler upp
1-6 mån:	Sälj
6-12 mån:	Sälj

Produktförslag KÖP:
CFD:er med CMC Markets

Produktförslag SÄLJ:
CFD:er med CMC Markets

Trevlig risk/reward i Fabege

Fabege testar nu ett avgörande stöd. Har man missat att blanka fastigheter är det i Fabege man kan gå för att vara med på en eventuell fortsatt nedgång.

Utlösare för blankning är en notering under förra veckans lägsta notering.

Aktien kan enkelt blankas med CMC Markets, tryck bara på säljknappen först!

Målen är en nedgång mot 85 kr. Den naturliga stoppen ligger runt 130 kr, vilket innebär en trevlig risk/reward-kvot.

Till BT Multi-portföljen blankar vi fastigheter! [Just nu specialpris 1999 kr/6mån för portföljen + Matiga minikurser!](#)



Tillgång:	Fabege
Slutsats:	Trejda utbrott
1-6 mån:	Neutral
6-12 mån:	Neutral

Produktförslag KÖP:
CFD:er med CMC Markets

Produktförslag SÄLJ:
CFD:er med CMC Markets

Rekommenderade CFD-aktörer

Tack till våra sponsorer, som är med och möjliggör Börstjänarens till stora delar kostnadsfria verksamhet för alla börsintresserade!

Du kan bidra till Börstjänaren genom att ta del av våra sponserers och samarbetspartners utbud. ■



AvaTrade

AvaTrade är en världsledande nätmäklare som erbjuder handel med mer än 200 Forex- och CFD-instrument, inklusive aktier, index, råvaror, obligationer & ETF:er.

Med över 200 000 registrerade kunder från fler än 12 länder, är AvaTrade en verkligt global mäklare. ■

Bli kund hos Ava Trade här!



CMC Markets

CMC Markets grundades 1989 i London av Peter Cruddas och är idag en av världens största CFD-aktörer. Företaget finns i 15 länder och är noterat på Londonbörsen. Det svenska kontoret öppnade i Stockholm 2007.

CMC Markets erbjuder fler än 10 000 produkter via CFD:er i aktier, ETF:er, index, råvaror, valuta och räntepapper. Utöver den prisbelönta webbaserade handelsplattformen har du tillgång till appar för mobiltelefon och tablet. ■

Bli kund hos CMC Markets här!

Ansvarsfriskrivning

Morningbriefing Börstjänaren AB fransäger sig allt ansvar för direkt eller indirekt förlust eller skada av vad slag det vara må, som grundar sig på användandet av information från Börstjänarens webbplats eller nyhetsbrev.

Informationen på Börstjänaren och Världsmarknaden Update tar inte hänsyn till någon specifik mottagares särskilda investeringsmål, ekonomiska situation eller behov.

Informationen är inte att betrakta som en personlig rekommendation eller ett investeringsråd. Varje investeringsbeslut fattas självständigt av användaren och på dennes eget ansvar.

Investeringar i finansiella instrument är förknippade med risk och en investering kan både öka och minska i värde eller komma att bli värdelös. Historisk avkastning är ingen garanti för framtida avkastning.



Välkommen till BT-SHOP!



Henry Boy

– Aktiva affärsförslag varje vecka



Börstjänarens Orakelbrev

– Göran Högbergs krönikor i realtid



BT Multi Portfölj

– Full Insyn



Hallenborg Daytrading ComBo

– En komplett utbildning i dagshandel




Lär dig handla CFD

– En DVD-kurs om hävstångshandel



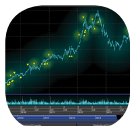
Metastock End of Day

– Världens vassaste chartprogram



Metastock och XENITH

– Nyheter och analyser



Metastock Add On

– Börstjänarens strategier i Metastock

VM-UPDATE

Du vet väl att du kan följa Börstjänaren i realtid på Twitter!