

Ett kostnadsfritt marknadsbrev från Börstjänaren

VM-UPDATE



Råvaror

Valutor

Index

Världsmarknaden

Large Cap

Mid Cap

Small Cap

USA-Aktier

Du vet väl att du kan följa Börstjänaren i realtid på Twitter!

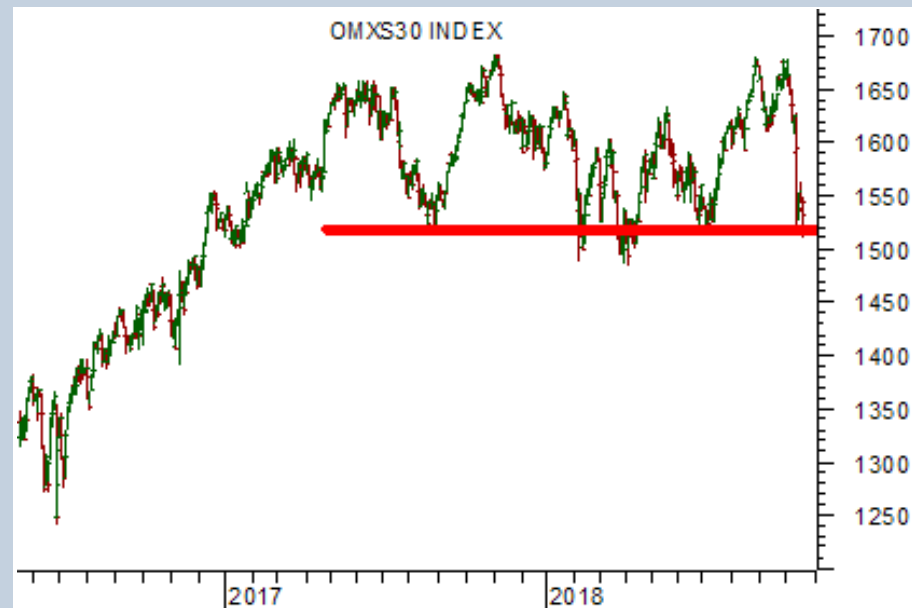
Riktigt illa i OMXS30

OMXS30 är nu nere och testar en avgörande nivå och stöd. Om tidigare botten passerades, är det fritt fall att vänta.

Möjligheten finns alltid att marknaden vänder upp och når nya toppar men det är inte läge att ta position på det nu. Passeras stödet är det fritt ned mot 1250.

Läs också fredagens analys av OMXS30: "[Stor rasrisk i OMXS30](#)"

Se även förra veckans VM Update där vi gick igenom alla större aktieindex och konstaterade att det ser riktigt illa ut. Analyserna är fortfarande aktuella, [läs dem här!](#)



Charts courtesy of MetaStock

Tillgång:	OMXS30
Slutsats:	Behåll blankade
1-6 mån:	Sälj
6-12 mån:	Neutral



Produktförslag KÖP:
OMXS30 kan köpas med CFD:er



Produktförslag SÄLJ:
OMXS30 kan blankas med CFD:er

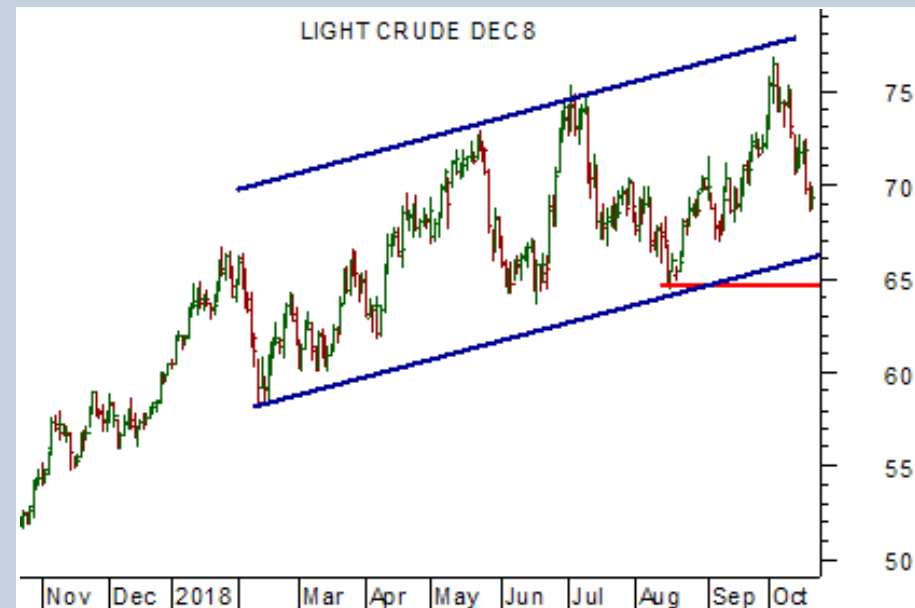
Köpläge i oljan

Oljan har rasat i pris de senaste veckorna. Nedgången kommer dock från en högre topp och därmed är grafen positiv, vi har en vanlig rekyl mot mot trenden.

Om säljarna tar kursen till en lägre botten, under augustilägsta, har vi en onormalt kraftig rekyl. Vid noteringar under tidigare botten gäller inte bara exit på köpta utan också blankning.

Så länge trenden är stigande bör man köpa svaghet, dvs. köp direkt på dagens nivå med en nödutgång under augustilägsta.

Med ett mål på \$110 får vi till en trevlig risk/reward-kvot.



Dagsgraf

Tillgång:	WTI-olja
Slutsats:	Köp!
1-6 mån:	Köp
6-12 mån:	Köp

● **Produktförslag KÖP:**
CFD:er eller termin

● **Produktförslag SÄLJ:**
CFD:er eller termin

Köpläge i guld

Nu går det bra att köpa guld baserat på ett utbrott upp mot en högre topp efter en tids konsolidering i en tajt räjong.

Den naturliga nödutgången ligger tajt under septemberbotten och målet är en ny årshögsta, minst.

Entré kunde göras redan för någon vecka sedan men det är inte för sent att hoppa på i dag, direkt på dagens nivå.

Man kommer in några punkter högre upp men det har inte så stor betydelse om man siktar på en ny årshögsta.

Köp direkt på dagens nivå men glöm inte bort nödutgången, träffas den gäller lappkast.



Tillgång:	Guld
Slutsats:	Köp!
1-6 mån:	Neutral
6-12 mån:	Sälj



Produktförslag KÖP:
CFD:er eller termin



Produktförslag SÄLJ:
CFD:er eller termin

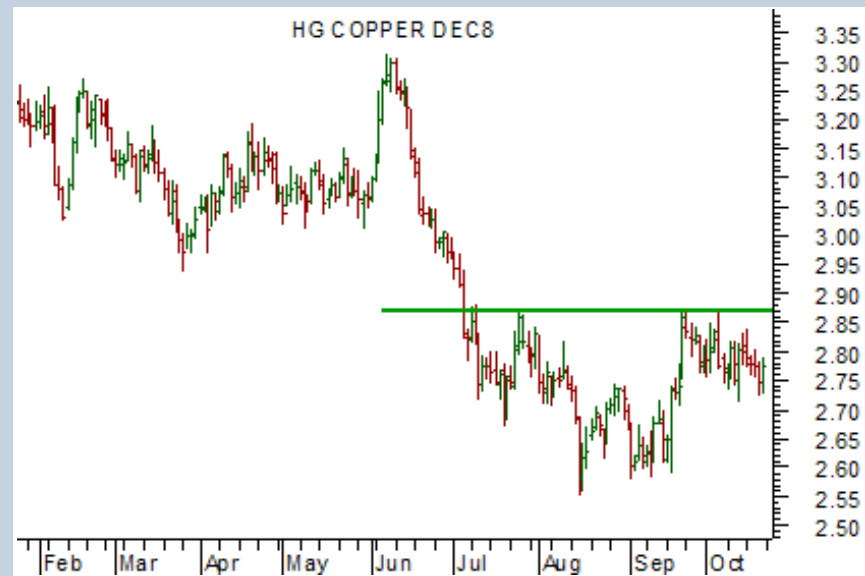
Lägen i koppar

Koppar noteras i en fallande trend och rekylen upp vi haft de senaste veckorna går att blanka.

Passeras tidigare toppar är det dock köpläge. Då bör man återköpa blankningar för att istället "gå lång".

En ny lägre botten skulle bekräfta trenden som negativ igen, stöden inunder är då få och svaga.


En högre topp ger oss en köpsignal, eftersom dagstrenden då skiftar till positiv.



Dagsgraf

Tillgång:	Koppar
Slutsats:	Blanka, köp utbortt
1-6 mån:	Sälj
6-12 mån:	Sälj

 **Produktförslag KÖP:**
CFD:er eller termin

 **Produktförslag SÄLJ:**
CFD:er eller termin

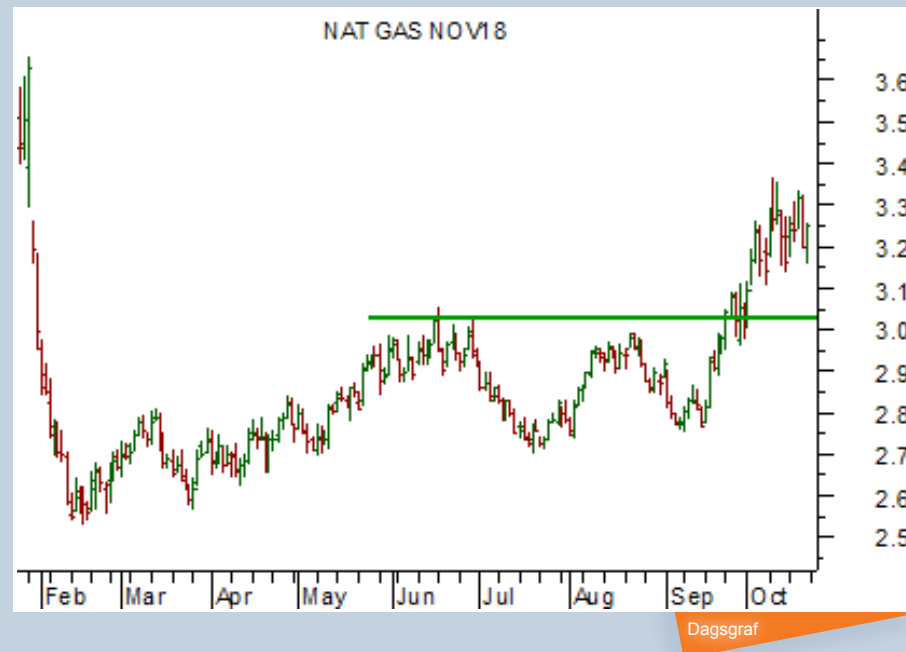
Läge för köp av naturgas

I naturgas hade vi en trevlig sättupp för köp i slutet av september när kursen steg upp till en högre topp.

Tekniska handlare som tar position på utbrott kunde köpa. Nu när vi ser ett försök till rekyll ned, får rekyllhandlare en andra chans att gå lång.

Den optimala nivån för köp är tidigare utbrottsnivå där vi har ett par toppar. Risker finns dock att dippen inte blir så kraftig, varför entré kan delas upp i omgångar.

Den naturliga nödutgången, oavsett köpnivå, ligger under septemberlägsta.



Charts courtesy of MetaStock

Tillgång:	Naturgas
Slutsats:	Köp!
1-6 mån:	Köp
6-12 mån:	Köp



Produktförslag KÖP:
CFD:er eller termin



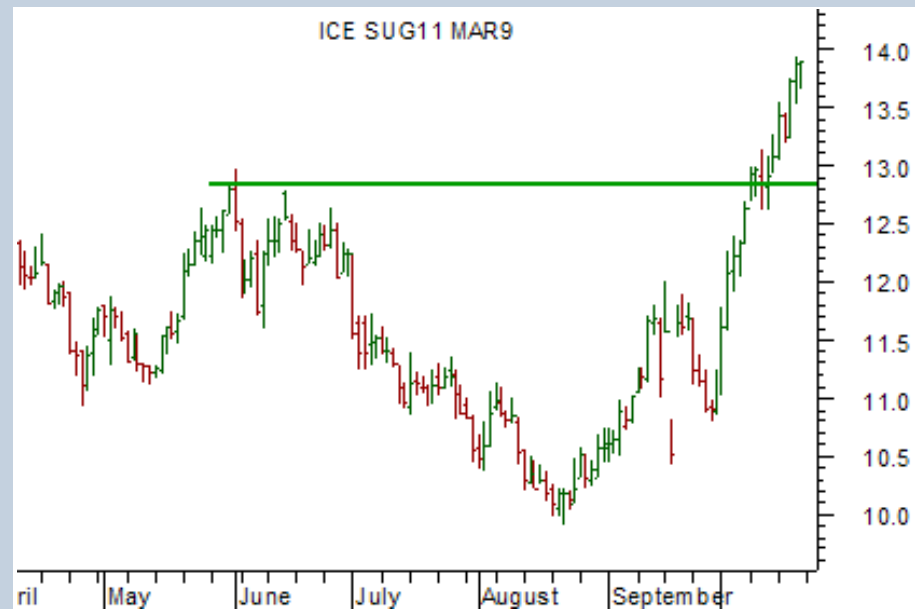
Produktförslag SÄLJ:
CFD:er eller termin

Trendskifte i socker

Priset på socker har gjort en tvärvändning. På bara några veckor har den fallande dagstrenden skiftat till stigande.

Kursen befinner sig i ett område relativt fritt från hinder. Det är upplagt för en fortsatt uppgång.

Skulle säljarna ta över och kursen faller tillbaka, går det bra att köpa, då får man en andra chans att gå lång med den nya trenden.



Charts courtesy of MetaStock

Tillgång:	socker
Slutsats:	Köp rekyl
1-6 mån:	Köp
6-12 mån:	Köp



Produktförslag KÖP:
CFD:er eller termin



Produktförslag SÄLJ:
CFD:er eller termin

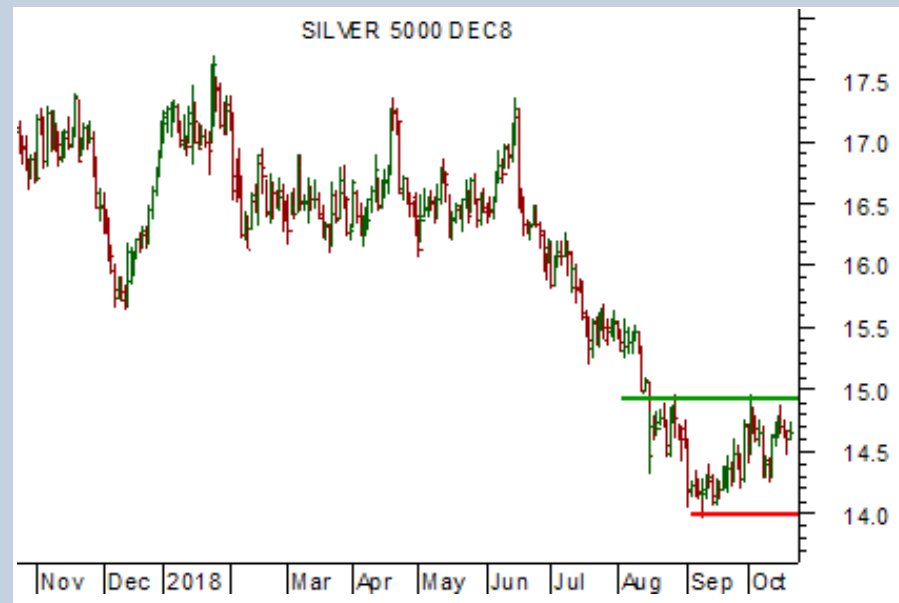
Flagga i silver

Silver är fast i en liten räjong, en flagga vi kan trejda med våra strategier för utbrott.

Det är mycket enkelt: köp ett utbrott upp eller blanka en lägre lägsta.

Potentialen är stor både för köp och sälj. Under dagens nivåer är det fritt från stöd, kanske vi kan få se \$10.

På ovasidan bör vi kunna se \$17 om köparna tar över.



Dagsgraf

Charts courtesy of MetaStock

Tillgång:	Silver
Slutsats:	Trejda utbrott
1-6 mån:	Sälj
6-12 mån:	Sälj

Produktförslag KÖP:
CFD:er eller termin

Produktförslag SÄLJ:
CFD:er eller termin

Trejda vete på utbrott

Nu har vi en trevlig sättupp för att trejda vete. Priset har trendat upp större delen av året men med kraftiga rekyler ned. Den senaste nedgången var köpvärd, som trendföljare bör man ligga lång.

Uppgången har dock tagit en paus och vi har nu en liten flagga att trejda på kort sikt, stöd och motstånd är tydliga.

Det innebär en sättupp för utbrotts-handel. Köp vid utbrott upp och blanka om det blir ned.

Men gör inte exit på köpta långsiktiga positioner vid ett utbrott ned, eftersom det inte skulle skifta den stigande trenden i dags-grafen. Ett utbrott ned ger oss en kortsiktig sättupp för blankning.

Till [BT Multi-portföljen](#) ligger vi långa med en nödutgång under junibottnen.



Charts courtesy of MetaStock

Tillgång:	Vete
Slutsats:	Trejda utbrott
1-6 mån:	Köp
6-12 mån:	Köp



Produktförslag KÖP:
CFD:er eller termin



Produktförslag SÄLJ:
CFD:er eller termin

Rekommenderade CFD-aktörer

Tack till våra sponsorer, som är med och möjliggör Börstjänarens till stora delar kostnadsfria verksamhet för alla börsintresserade!

Du kan bidra till Börstjänaren genom att ta del av våra sponserers och samarbetspartners utbud. ■



AvaTrade

AvaTrade är en världsledande nätmäklare som erbjuder handel med mer än 200 Forex- och CFD-instrument, inklusive aktier, index, råvaror, obligationer & ETF:er.

Med över 200 000 registrerade kunder från fler än 12 länder, är AvaTrade en verkligt global mäklare. ■

Bli kund hos Ava Trade här!



CMC Markets

CMC Markets grundades 1989 i London av Peter Cruddas och är idag en av världens största CFD-aktörer. Företaget finns i 15 länder och är noterat på Londonbörsen. Det svenska kontoret öppnade i Stockholm 2007.

CMC Markets erbjuder fler än 10 000 produkter via CFD:er i aktier, ETF:er, index, råvaror, valuta och räntepapper. Utöver den prisbelönta webbaserade handelsplattformen har du tillgång till appar för mobiltelefon och tablet. ■

Bli kund hos CMC Markets här!

Ansvarsfriskrivning

Morningbriefing Börstjänaren AB fransäger sig allt ansvar för direkt eller indirekt förlust eller skada av vad slag det vara må, som grundar sig på användandet av information från Börstjänarens webbplats eller nyhetsbrev.

Informationen på Börstjänaren och Världsmarknaden Update tar inte hänsyn till någon specifik mottagares särskilda investeringsmål, ekonomiska situation eller behov.

Informationen är inte att betrakta som en personlig rekommendation eller ett investeringsråd. Varje investeringsbeslut fattas självständigt av användaren och på dennes eget ansvar.

Investeringar i finansiella instrument är förknippade med risk och en investering kan både öka och minska i värde eller komma att bli värdelös. Historisk avkastning är ingen garanti för framtida avkastning.



Välkommen till BT-SHOP!



Henry Boy

– Aktiva affärsförslag varje vecka



Börstjänarens Orakelbrev

– Göran Högbergs krönikor i realtid



BT Multi Portfölj

– Full Insyn



Hallenborg Daytrading ComBo

– En komplett utbildning i dagshandel




Lär dig handla CFD

– En DVD-kurs om hävstångshandel



Metastock End of Day

– Världens vassaste chartprogram



Metastock och XENITH

– Nyheter och analyser



Metastock Add On

– Börstjänarens strategier i Metastock

VM-UPDATE

Du vet väl att du kan följa Börstjänaren i realtid på Twitter!