

Ett kostnadsfritt marknadsbrev från Börstjänaren

VM-UPDATE



Råvaror

Valutor

Index

Världsmarknaden

Large Cap

Mid Cap

Small Cap

USA-Aktier

Du vet väl att du kan följa Börstjänaren i realtid på Twitter!

Jubileumspaketet!

Börstjänarens portfölj + Henry Boy!

Jubileumspaketet

12 månader BT Multi Portföljen

12 månader Henry Boy



Kampanjpris 4995kr! (Ord. pris 7 997kr)



Metastock D/C

Det världsledande aktieanalysprogrammet i ny version. Köp eller uppgradera nu!

MetaStock

Passa på!

Just nu kan du köpa ett Metastock-startpaket till specialpris!* I paketet ingår:

Metastock senaste versionen D/C

En månads abonnemang på Reuters Datalink

The Ultimate **BT Add-on Package!**

Pris 4450 kr, kampanjpris 3600kr!

Följ med ned i OMXS30

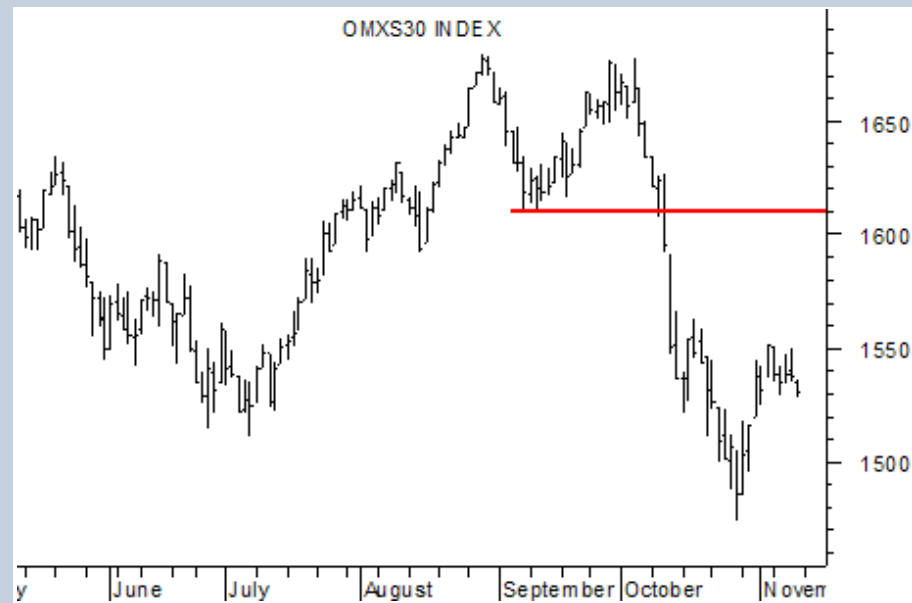
Det går fortfarande bra att blanka OMXS30 och stiger kursen till 1600 har vi nytt läge att gå kort.

Så länge vi inte får ett återtest av tidigare botten kan rekylen upp blankas.

Det är nu vi får till en trevlig risk/reward-kvot för att spekulera i fallande kurser, en ny bear-marknad. När indexet når en ny års-lägsta och kurserna faller fritt är det för sent.

Skall man bli en börstjänare gäller det att ligga steget före. Men för att göra det måste man vara beredd på att ha fel. Det kanske inte blir någon ny bear-marknad, i sådant fall får vi ta förlusterna och gå vidare till nästa sättupp.

OMXS30 blankar man enkelt och kostnadseffektivt genom att trycka på säljknappen för en CFD, t ex. med Börstjänarens rekommenderade mäklare AvaTrade. [Just nu får nya kunder ett presentkort på 6000 kr i bonus, läs mer här!](#)



Dagsgraf

Charts courtesy of MetaStock

Tillgång:	OMXS30
Slutsats:	Blanka
1-6 mån:	Sälj
6-12 mån:	Neutral



Produktförslag KÖP:
CFD:er med AvaTrade



Produktförslag SÄLJ:
CFD:er med AvaTrade

Möjlig short squeeze i sojaböner

Större aktörer som hedgefoner ligger tungt med blankade positioner i sojaböner. De har tagit position med den långsiktigt fallande trenden och hoppas alltså på lägre priser.

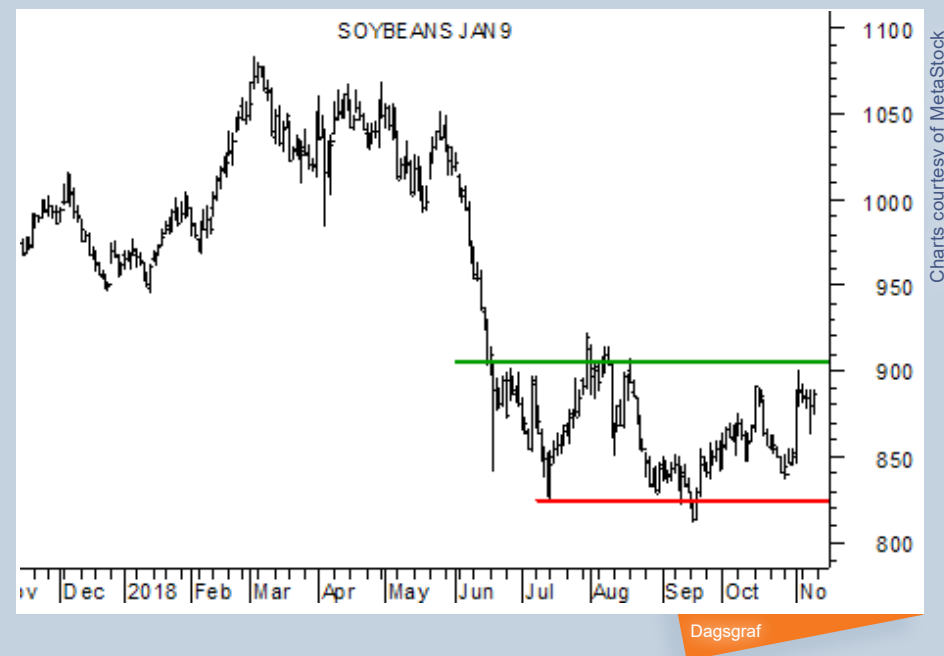
Grafen visar dock en konsolidering, varken köpare eller säljare har kontrollen.

Det innebär att om vi får en högre topp, skiftar dagstrenden till positiv samtidigt som större spekulanter ligger på fel sida med sålda positioner.

Eftersom denna grupp brukar vara trendföljare, är det troligt att vi kan komma att få en kraftig våg upp, driven av återköp om trenden skiftar till positiv. Utlösare för ett köp enligt våra handelsmodeller är en notering över tidigare topp, grön linje i grafen till höger.

Vid en lägre botten gäller istället blankning med de större spelarna!

Sojaböner handlar man enkelt via AvaTrade. Bli värvad av Börs-tjänaren och få ett bonuspaket, [läs mer här!](#)



Tillgång:	Sojaböner
Slutsats:	Avvakta
1-6 mån:	Neutral
6-12 mån:	Neutral

Produktförslag KÖP:
CFD:er med AvaTrade

Produktförslag SÄLJ:
CFD:er med AvaTrade

Stark trend i översåld olja

Priset på olja befinner sig i fritt fall efter att ha passerat tidigare botten, ett utbrott som bekräftade dagstrenden som negativ. Trendföljare bör ha sålt köpta för att istället gå blankt.

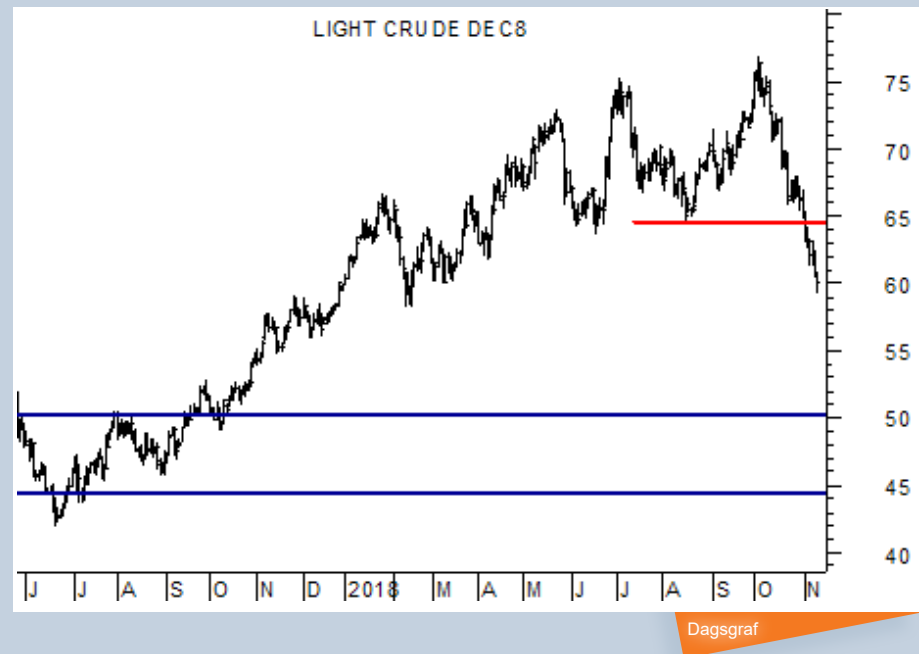
Nu är kursen kraftigt översåld, ett tecken på att den fallande trenden är stark. I över ett år har vi trejat oljan med köpta positioner, nu får vi rätta seglen efter vinden och istället blanka.

Vi byter ut vårt mål på \$115 och blickar istället mot \$40. Det är så trendföljande handel fungerar; man försöker följa med upp eller ned och vara ute ur marknaden när den står stilla.

Även om vi är långsiktigt positiva i olja utefter vår tro, så är det inte läge att spekulera på det när grafen säger annat.

Oljan trejdar vi enkelt med terminer eller CFD:er, produkter som är lämpliga för trading där man vet exakt hur mycket risken är i dollar när man går in.

Just nu har vi en kampanj för nya kunder till AvaTrade, [läs mer här om ett bonuspaket på 6000 kr!](#)



Tillgång:	WTI-olja
Slutsats:	Sälj
1-6 mån:	Sälj
6-12 mån:	Sälj



Produktförslag KÖP:
CFD:er med AvaTrade



Produktförslag SÄLJ:
CFD:er med AvaTrade

Öppna depå med AvaTrade och få 6000 kr!

Öppna en depå med AvaTrade och få en personlig mäklare samt utbildningar i BT-Shop för 6000 kr!

Öppna konto med AvaTrade, MANCHESTER CITYS OFFICIELLA PARTNER

Skapa ett konto hos en internationellt reglerad mäklare och lär dig handla på de globala marknaderna med en personlig coach.

Gör som Börstjänaren gjort i över 10 år, välj AvaTrade!

Reglerad i 6 jurisdiktioner
24-timmars kundtjänst
Ultra-låga spreads
24/7 handel på kryptovalutor
Metatrader
Personlig mäklare och kontaktman (Mark Mates)
Globalt sponsoravtal med Manchester City
AvaTradeGO app

[Öppna konto här!](#)

Ange **partnerkod 8947** när du registrerar dig och du får presentkort på utbildningar i **BT Shop för 6 000 kr!*** Kontakta oss på btshop@borstjanaren.se för leverans!

Mark Mates blir din personliga mäklare, kontakta honom gärna och hälsa från Börstjänaren: M.Mates@avatrade.com



Börstjänaren erbjuder följande online-utbildningar:

Råvarukung
BT Börsguru
Hallenborg Daytrading Combo
Matiga minikurser i borsstrategi
Lär dig handla med CFD!
Lär dig börshandel av proffs
BT Trading Wizard

Integrity is our most valuable currency – AvaTrade

[Öppna konto här!](#)

*Depå med minst \$3000

Explosiv trend på G i majs

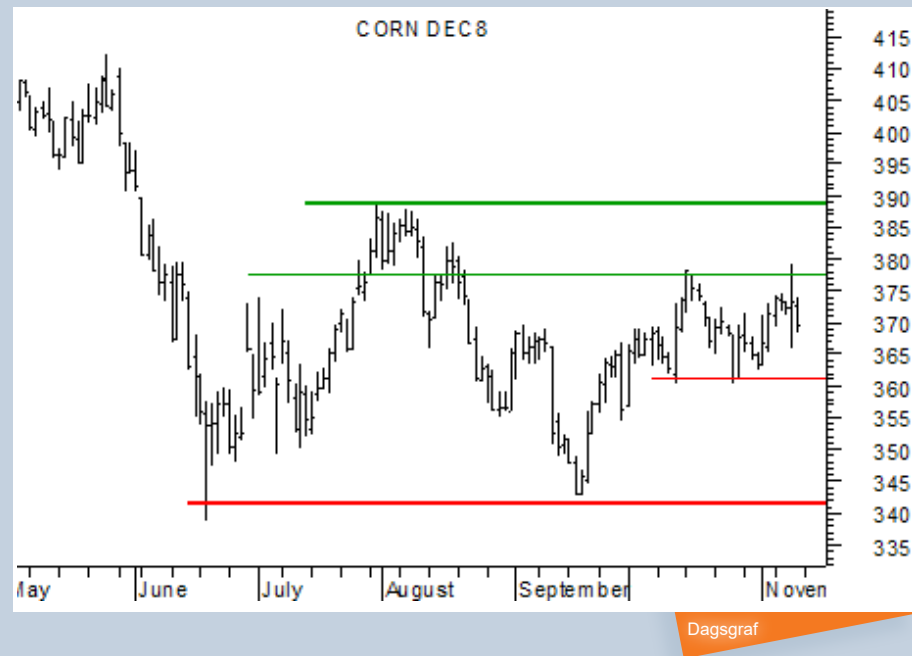
Under många år har spannmålspriserna stått stilla inom en tajt handelsregion. Normalt är att vi har explosiva trender upp eller ned som pågår i 6-12 månader.

Eftersom vi haft en lång period med extremt låg volatilitet räknar vi med att det kommer ändras. Vi vet dock inte när det sker; det är omöjligt att säga om ändringen kommer denna vecka eller om sex månader, kanske 12 månader.

Men vad vi vet med säkerhet, är att nästa kraftiga våg och den ökade volatiliteten börjar med en lägre lägsta eller högre högsta. Det är anledningen till att vi köper och säljer utbrott i dagsgrafen. Vi räknar med att ha en del fel men den dagen den riktiga trenden kommer, kan den bli så stark att en serie med förluster snabbt betalas av. I majs kan vi nu trejda utbrott både på kort och lång sikt enligt våra strategier för att handla utbrott, se nivåerna i grafen till höger.

Större aktörer har en neutral position i majs samtidigt som antalet öppna kontrakt, *open interest*, är mycket lågt.

Majs handlar vi via Börstjänarens rekommenderade mäklare AvaTrade, [läs mer här om ett bonuspaket för nya kunder!](#)



Charts courtesy of MetaStock

Tillgång:	Majs
Slutsats:	Trejda utbrott
1-6 mån:	Neutral
6-12 mån:	Neutral



Produktförslag KÖP:
CFD:er med AvaTrade



Produktförslag SÄLJ:
CFD:er med AvaTrade

Hedgefonder blankar silver

Hedgefonder har sålt silver blankt samtidigt som antalet öppna kontrakt är relativt högt. Större aktörer går alltså med trenden, vilken är negativ.

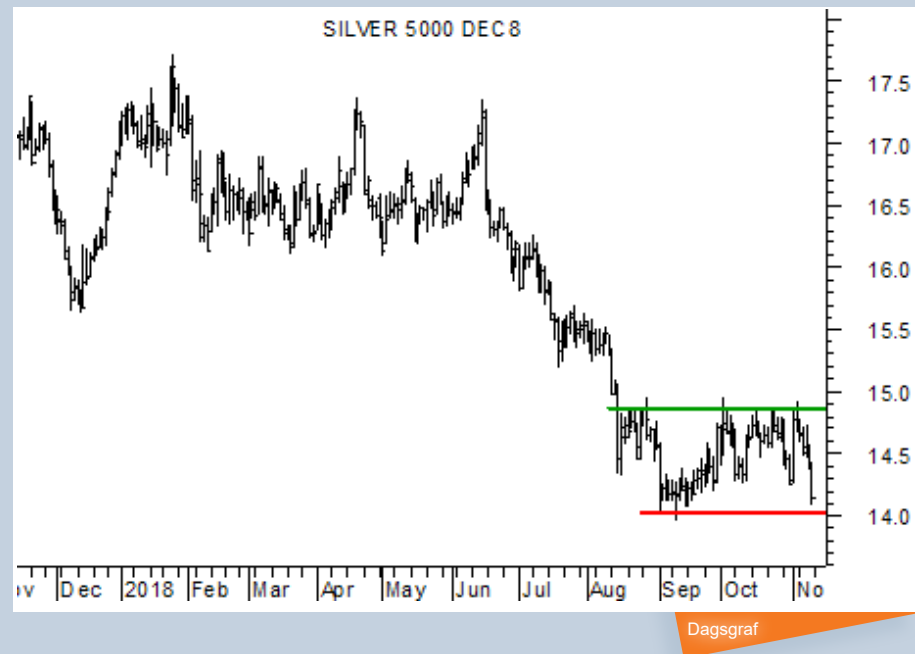
Just nu är silver lite extra intressant eftersom priset rört sig inom en tydlig range sedan slutet av augusti. Det skapar möjligheter för trendföljare och utbrottshandlare.

Rekylen upp i september och oktober kunde blankas med modeller för rekyhandel. Rekylen tog dock formen av en flagga, vilket innebär att vi också kan applicera strategier för utbrott.

Nu gäller blanka en lägre botten eller köp en högre topp. Sedan funderar vi inte så mycket på åt vilket håll priset borde gå, att vara med när det rör på sig är så mycket viktigare.

Även om priset på silver är historiskt billigt kan det bli billigare, vi kan sikta på \$10!

Silver går bra att handla med via AvaTrade, [klicka här för ett erbjudande till nya kunder!](#)



Tillgång:	Silver
Slutsats:	Tredje utbrott
1-6 mån:	Neutral
6-12 mån:	Sälj



Produktförslag KÖP:
CFD:er med AvaTrade



Produktförslag SÄLJ:
CFD:er med AvaTrade

Svaga stöd i guld

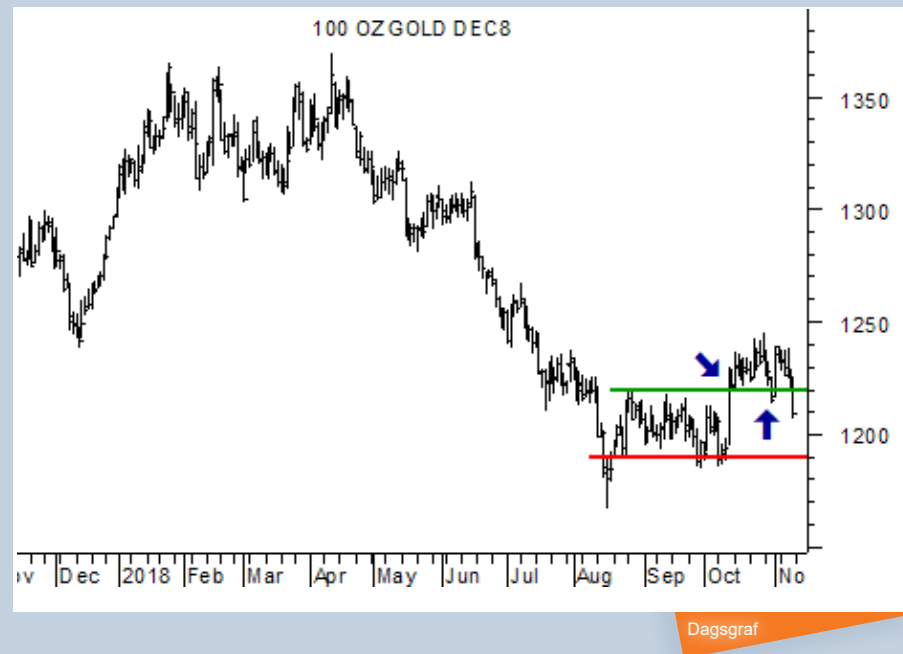
Guldet föll kraftigt i fredags och närmar sig nu tidigare botten snabbt. Tidigare har vi haft ett par sättupper för köp på en mini-flagga, först vid utbrott sedan rekyl, se pilarna i grafen till höger.

Nu har priset gått ned i tidigare *range*, vilket är negativt men det är för tidigt att stänga köpta positioner. Det gör vi först om vi får en lägre botten, då byter vi ut köpta mot blankade.

Stöden är få och svaga inunder, varför risken finns för ett kraftigt ras vid utbrott ned.

Större aktörer har en neutral position i guld. De är varken positiva eller negativa, med 37 800 kontrakt nettosålda.

Guldet går bra att handla med via AvaTrade, Börstjänarens sponsor sedan 10 år tillbaka, [läs mer här om ett erbjudande för nya kunder!](#)



Charts courtesy of MetaStock

Tillgång:	Guld
Slutsats:	Behåll köpta, sälj utbrott
1-6 mån:	Neutral
6-12 mån:	Sälj



Produktförslag KÖP:
CFD:er med AvaTrade



Produktförslag SÄLJ:
CFD:er med AvaTrade

Lågt intresse för intressanta koppar

Sedan några månader tillbaka händer det inte mycket i koppar. Priset är fast i en räjong där varken köpare eller säljare lyckas ta kontrollen.

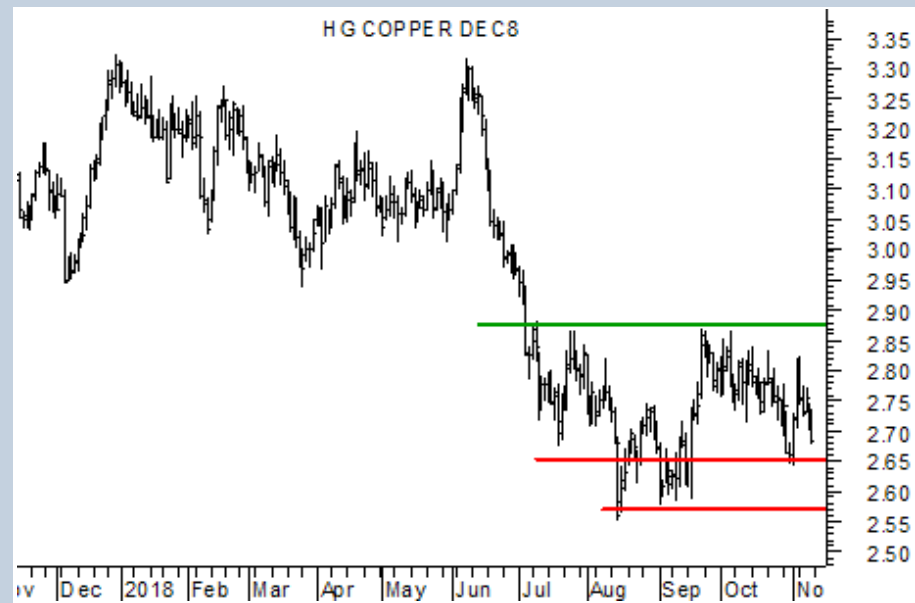
Hedgefonder har en neutral position sedan slutet av september samtidigt som antalet öppna kontrakt i koppar är mycket lågt.

Intresset för koppar är alltså avtagande, varför vi intresserar oss för råvaran. Det är utbrottshandel som gäller. När det väl börjar röra på sig kan det vara dags för en ny trend, upp eller ned.

Som vanligt ägnar vi oss inte åt några gissningslekar om åt vilket håll marknaden kommer att gå, istället läggs all fokus på att vara med när det trendar.

Vi trejdar nu koppar med strategier som BT Utbrott där entré pyramideras men det går också bra att jobba med vanlig klassisk teknisk analys och göra entré när priset lämnar konsolideringen.

Koppar går bra att både köpa och blanka via AvaTrade, [läs mer här om ett erbjudande för nya kunder!](#)



Dagsgraf

Charts courtesy of MetaStock

Tillgång:	Koppar
Slutsats:	Trejda utbrott
1-6 mån:	Neutral
6-12 mån:	Sälj



Produktförslag KÖP:
CFD:er med AvaTrade



Produktförslag SÄLJ:
CFD:er med AvaTrade

Trevlig flagga i bomull!

Större aktörer hade i juni över 110 000 nettoköpta kontrakt i bomull. I dag ligger de fortfarande långa men har minskat positionen till drygt 20 000 kontrakt.

Dagstrenden är negativ efter en större toppformation. Trendföljare bör därmed ligga kort, antingen på utbrott eller rekyl.

På kort sikt, några dagar till veckor, har vi en miniflagga att trejda, se grön och röd linje i grafen till höger.

Köp om kursen bryter upp eller blanka en lägre botten. Men återköp inte blankningar intagna med dagstrenden om kursen bryter upp eftersom det inte skulle skifta dagstrenden.

Vilken position man har beror alltså på vilken tidskala man trejdar. En rekyl upp mot en fallande dagstrend innebär att intraday-trenden stiger.

Bomull går bra att trejda med via AvaTrade, just nu kan du bli värvad av Börstjänaren och få utbildningar till ett värde av 6000 kr utan kostnad, [läs mer här!](#)



Tillgång:	Bomull
Slutsats:	Trejda utbrott
1-6 mån:	Sälj
6-12 mån:	Sälj



Produktförslag KÖP:
CFD:er med AvaTrade



Produktförslag SÄLJ:
CFD:er med AvaTrade

Rekommenderade mäklare

Tack till våra sponsorer, som är med och möjliggör Börstjänarens till stora delar kostnadsfria verksamhet för alla börsintresserade!

Du kan bidra till Börstjänaren genom att ta del av våra sponserers och samarbetspartners utbud. ■



AvaTrade

AvaTrade är en världsledande nätmäklare som erbjuder handel med mer än 200 Forex- och CFD-instrument, inklusive aktier, index, råvaror, obligationer & ETF:er.

Med över 200 000 registrerade kunder från fler än 12 länder, är AvaTrade en verkligt global mäklare. ■

Bli kund hos Ava Trade här!



GFF Brokers

Global Futures & Forex Inc. (GFF Brokers) är ett oberoende introducerande mäklareföretag i Glendale, Kalifornien, som erbjuder termins- och optionshandel på alla större börser runt om i världen.

Som medlem NFA och registrerad IB hos CFTC tillhandahåller GFF-brokers lågpristerminer och valutahandel med stöd av högkvalitativ kundservice, branschkompetens och ett växande utbud av handelsplattformserbjudanden. ■

Bli kund hos GFF Brokers här!

Ansvarsfriskrivning

Morningbriefing Börstjänaren AB fransäger sig allt ansvar för direkt eller indirekt förlust eller skada av vad slag det vara må, som grundar sig på användandet av information från Börstjänarens webbplats eller nyhetsbrev.

Informationen på Börstjänaren och Världsmarknaden Update tar inte hänsyn till någon specifik mottagares särskilda investeringsmål, ekonomiska situation eller behov.

Informationen är inte att betrakta som en personlig rekommendation eller ett investeringsråd. Varje investeringsbeslut fattas självständigt av användaren och på dennes eget ansvar.

Investeringar i finansiella instrument är förknippade med risk och en investering kan både öka och minska i värde eller komma att bli värdelös. Historisk avkastning är ingen garanti för framtida avkastning.



Välkommen till BT-SHOP!



Henry Boy

– Aktiva affärsförslag varje vecka



Börstjänarens Orakelbrev

– Göran Högbergs krönikor i realtid



BT Multi Portfölj

– Full Insyn



Hallenborg Daytrading ComBo

– En komplett utbildning i dagshandel




Lär dig handla CFD

– En DVD-kurs om hävstångshandel



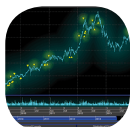
Metastock End of Day

– Världens vassaste chartprogram



Metastock och XENITH

– Nyheter och analyser



Metastock Add On

– Börstjänarens strategier i Metastock

VM-UPDATE

Du vet väl att du kan följa Börstjänaren i realtid på Twitter!