

Ett kostnadsfritt marknadsbrev från Börstjänaren

VM-UPDATE



Råvaror
Valutor
Index
Världsmarknaden
Large Cap
Mid Cap
Small Cap
USA-Aktier

Du vet väl att du kan följa Börstjänaren i realtid på Twitter!

OMXS30 kan bära utför med fart!

OMXS30 håller sig kvar på låga nivåer där varje ny attack från säljarna leder till en lägre botten. Direkt är dock köparna där och indexet rekylerar snabbt tillbaka.

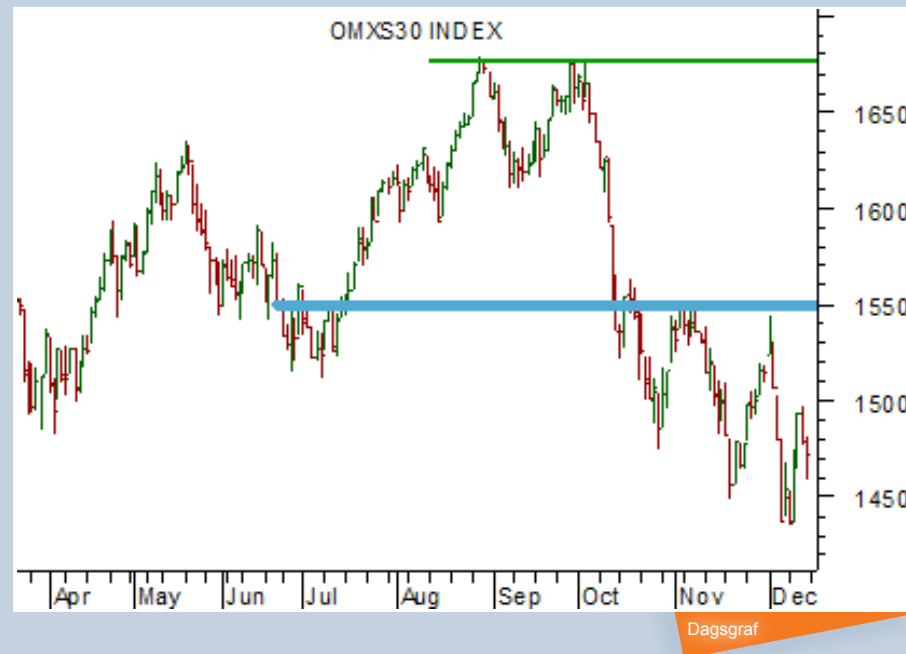
Vi har än så länge en hoppig trend där det verkar finnas köpare. Men så länge köparna inte orkar ta priset upp över novemberbotten kan de anses vara svaga, en grupp man inte bör ta rygg på.

Istället är det mer intressant att blanka för att tjäna på nedgång. OMXS30 saknar en långsiktig trend men kan vi få en etablering under årslägsta har vi en negativ trend både på kort och lång sikt. Så snart "alla" inser det kan det bära utför med fart.

Det viktiga nu är inte att följa nyhetsflödet utan hur grafen rör sig och hålla koll på viktiga tekniska nivåer. Det blir inte positivt så länge indexet noteras under 1550, oavsett vad för rubriker som dyker upp i media.

Med Börstjänarens partner AvaTrade går det bra att trejda OMXS30 med hävstång. [Registrera dig här!](#)

[Miss inte "Scanning av HELA OMXS30"!](#)



Tillgång:	OMXS30
Slutsats:	Behåll blankade
1-6 mån:	Sälj
6-12 mån:	Sälj



Produktförslag KÖP:
CFD:er med AvaTrade



Produktförslag SÄLJ:
CFD:er med AvaTrade

Eniro är bara för amatörer!

Eniro verkar göra något galet då kursen gång på gång halverats. En trend som pågått de senaste åren.

Eniro har inte varit aktuell för köp på många år.

Det är ett bra exempel på hur viktigt det är att tajma entre med en teknisk positiv bild. Väntar man bara på det har man lyckats hålla sig utanför.

Eniro är också ett bra exempel på att man aldrig bör snitta ned sig!

Aktien har varit populär hos småsparare, vilket kanske inte är så konstigt; insisterar man att köpa det alla andra säljer på börserna kommer det bli svårt att ackumulera kapital.

Större aktörer har en tendens att följa trenden (vilket även statistiken från CFTC varje vecka bekräftar med [CoT-index](#)).

Miss inte "Scanning av HELA OMXS30"!



Charts courtesy of MetaStock

Tillgång:	Eniro
Slutsats:	Exit
1-6 mån:	Sälj
6-12 mån:	Sälj

●	Produktförslag KÖP:	-
●	Produktförslag SÄLJ:	-

Superrea i Odd Molly

Odd Molly noterades vid 160 kr för 8 år sedan. Något har dock gått riktigt galet, för nu kan aktien köpas runt 10 kr.

Dagens pris är alltså riktigt billigt, rena rean!

Det som är billigt på börsen brukar dock vara billigt av en bra anledning, i annat fall köper välinformerade aktörer upp kursen, vilket bildar positiva trender.

Dagens nivå på 10 kr ser istället dyr ut. Aktien brukar halveras lite då och då, så väntar man lite till kanske den går att köpa för 5 kr, eller rent av 2,50 kr.

Odd Molly har många besvikna investerare, som bildar många och starka motstånd ovanför. Bolaget är inte intressant för köp varken på kort eller lång sikt.

Missa inte "Scanning av HELA OMXS30"!

Tjäna på nedgång! Programmet [Short Only](#) blankar endast aktier i USA och Europa. Anslut din depå och få order lagda automatiskt. I november steg Short Only med 11,5 procent. Kontakta henrik.hallenborg@borstjanaren.se för mer information



Charts courtesy of MetaStock

Tillgång:	Odd Molly
Slutsats:	Exit
1-6 mån:	Sälj
6-12 mån:	Sälj

● Produktförslag KÖP:
-

● Produktförslag SÄLJ:
-

Trendiga MQ

På börsen är MQ Holding ”trendig”, kursen har en tendens att gå på gång på gång nå lägre lägsta.

Bolagets produkter verkar dock inte vara så trendiga, man verkar ha problem som inte gått att lösa de senaste tre åren.

Så länge aktien rasar mot nya bottnar skall man inte chansa på att dessa problem är lösta. Exakt vad det är behöver vi inte veta. Men när MQ Holding går mot bättre tider kommer välinformerade aktörer åt nyheten först, och kommer då att handla upp kursen.

När priset är så lågt att välinformerade kan köpa nära ”arbitrage”, riskfritt, kommer det bli en kamp om vem som kan köpa mest snabbast. När den tiden kommer får vi de högre högst som vi vill se, först då kan man köpa.

Missa inte ”Scanning av HELA OMXS30”!

Gold Bug – din egen ädelmetallfond! Kontakta henrik.hallenborg@borstjanaren.se för information om hur man investerar i [Gold Bug](#), en modell som köper ETF:en GXD, gold miners, samt guld och silver.



Tillgång:	MQ Holding
Slutsats:	Exit
1-6 mån:	Sälj
6-12 mån:	Sälj

● Produktförslag KÖP:
-

● Produktförslag SÄLJ:
-

Prisräjong i Pricer

Pricer är fast i en räjong både på kort och lång sikt.

Att kursen inte trendar ned mot lägre lägsta är positivt men det är inte vidare positivt att priset inte orkar upp till högre högsta.

Kursen hoppar mellan 8 och 12 kr och så länge det fortsätter bör man avvakta.

Noteringar över 13 kr skulle visa på ett ökat intresse för att köpa. Då är tajmingen god för köp.

Noteringar vid 7 kr är negativt, eftersom det visar att intresset att sälja ökar, då bör man inte köpa!

Miss inte "Scanning av HELA OMXS30"!



Tillgång:	Pricer
Slutsats:	Avvakta
1-6 mån:	Neutral
6-12 mån:	Neutral

●	Produktförslag KÖP:	-
●	Produktförslag SÄLJ:	-

Styrka i Proact IT

På lång sikt är trenden positiv i Proact It men neutral på kort sikt.

Under större delen av året har kursen rört sig sidledes i en konsolidering mellan stöd och motstånd som nu är så tydliga att de går att använda för att tajma entré på en långsiktig placering.

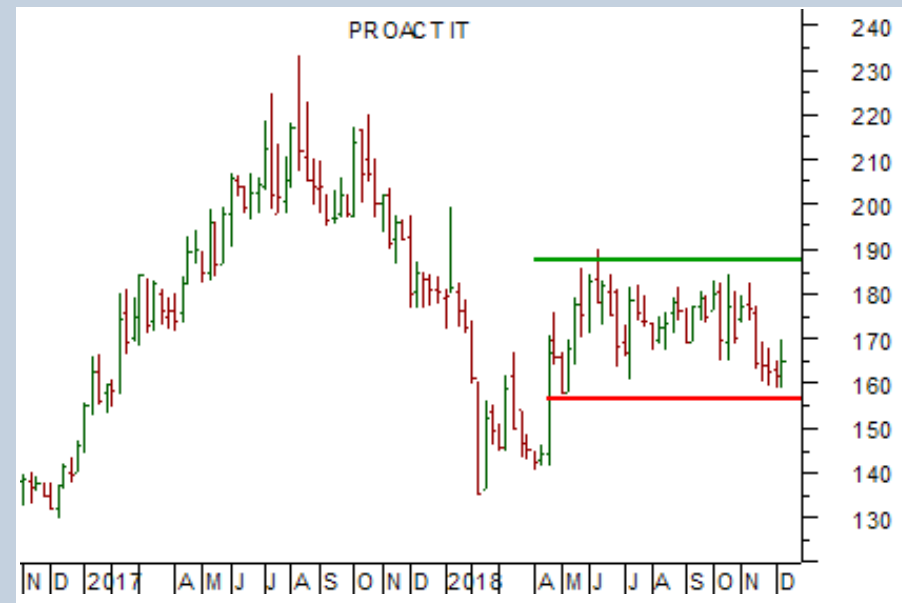
Eftersom den långsiktiga trenden är positiv, är det intressant att köpa om kursen bryter upp över tidigare toppar, grön linje i grafen till höger.

Går kursen till en lägre lägsta är det inte lika positivt, då kanske vi kan köpa billigare lite längre ned om vi bara väntar lite.

Bolaget har uppvisat en relativ styrka och är därmed lite extra intressant för köp.

[Missa inte "Scanning av HELA OMXS30"!](#)

Henry Boy **+4423%** på 8 år med 2 procents risk per affär! Anslut din depå för automatisk orderläggning. Kontakta henrik.hallenborg@borstjanaren.se för information.



Dagsgraf

Tillgång:	Proact IT Group
Slutsats:	Köp högre topp
1-6 mån:	Neutral
6-12 mån:	Köp



Produktförslag KÖP:

-



Produktförslag SÄLJ:

-

Eolus Vind gör något som är rätt!

Det går bra för Eolus Vind, som dubblat sin kurs i år. Företaget verkar göra något som är rätt.

Att kursen noteras på extremt överköpta nivåer efter en kraftig uppgång, innebär att köparna är desperata. Det är i bolag som rör sig på detta vis man bör köpa för att bli en börstjänare.

Det är aldrig för sent att följa en trend så länge den är stark och i Eolus är den mycket stark, så det går bra att tajma entré på nästa dipp.

Eftersom kursen noteras vid en högre topp ökar risken för en dipp. Så länge nedgången kommer från en högre topp går det bra att köpa.

Aktien har många glada investerare, få och svaga motstånd ovanför.

Henry Boy **+4423%** på 8 år med 2 procent risk per affär! Anslut din depå för automatisk orderläggning. Kontakta henrik.hallenborg@borstjanaren.se för information.

Missa inte "Scanning av HELA OMXS30"!



Tillgång:	Eolus Vind
Slutsats:	Köp rekylar
1-6 mån:	Köp
6-12 mån:	Köp

● **Produktförslag KÖP:**
-

● **Produktförslag SÄLJ:**
-

Rekommenderade mäklare

Tack till våra sponsorer, som är med och möjliggör Börstjänarens till stora delar kostnadsfria verksamhet för alla börsintresserade!

Du kan bidra till Börstjänaren genom att ta del av våra sponserers och samarbetspartners utbud. ■



AvaTrade

AvaTrade är en världsledande nätmäklare som erbjuder handel med mer än 200 Forex- och CFD-instrument, inklusive aktier, index, råvaror, obligationer & ETF:er.

Med över 200 000 registrerade kunder från fler än 12 länder, är AvaTrade en verkligt global mäklare. ■

Bli kund hos Ava Trade här!



GFF Brokers

Global Futures & Forex Inc. (GFF Brokers) är ett oberoende introducerande mäklareföretag i Glendale, Kalifornien, som erbjuder termins- och optionshandel på alla större börser runt om i världen.

Som medlem NFA och registrerad IB hos CFTC tillhandahåller GFF-brokers lågpristerminer och valutahandel med stöd av högkvalitativ kundservice, branschkompetens och ett växande utbud av handelsplattformserbjudanden. ■

Bli kund hos GFF Brokers här!

Ansvarsfriskrivning

Morningbriefing Börstjänaren AB fransäger sig allt ansvar för direkt eller indirekt förlust eller skada av vad slag det vara må, som grundar sig på användandet av information från Börstjänarens webbplats eller nyhetsbrev.

Informationen på Börstjänaren och Världsmarknaden Update tar inte hänsyn till någon specifik mottagares särskilda investeringsmål, ekonomiska situation eller behov.

Informationen är inte att betrakta som en personlig rekommendation eller ett investeringsråd. Varje investeringsbeslut fattas självständigt av användaren och på dennes eget ansvar.

Investeringar i finansiella instrument är förknippade med risk och en investering kan både öka och minska i värde eller komma att bli värdelös. Historisk avkastning är ingen garanti för framtida avkastning.



Välkommen till BT-SHOP!



Henry Boy

– Aktiva affärsförslag varje vecka



Börstjänarens Orakelbrev

– Göran Högbergs krönikor i realtid



BT Multi Portfölj

– Full Insyn



Hallenborg Daytrading ComBo

– En komplett utbildning i dagshandel




Lär dig handla CFD

– En DVD-kurs om hävstångshandel



Metastock End of Day

– Världens vassaste chartprogram



Metastock och XENITH

– Nyheter och analyser



Metastock Add On

– Börstjänarens strategier i Metastock

VM-UPDATE

Du vet väl att du kan följa Börstjänaren i realtid på Twitter!