

Ett kostnadsfritt marknadsbrev från Börstjänaren

# VM-UPDATE



Råvaror

Valutor

Index

Världsmarknaden

Large Cap

Mid Cap

Small Cap

USA-Aktier

*Du vet väl att du kan följa Börstjänaren i realtid på Twitter!*

## Köp OMXS30 lite försiktigt

OMXS30 uppvisar just nu svaghet i en positiv dagstrend som ligger mitt i en större konsolidering.

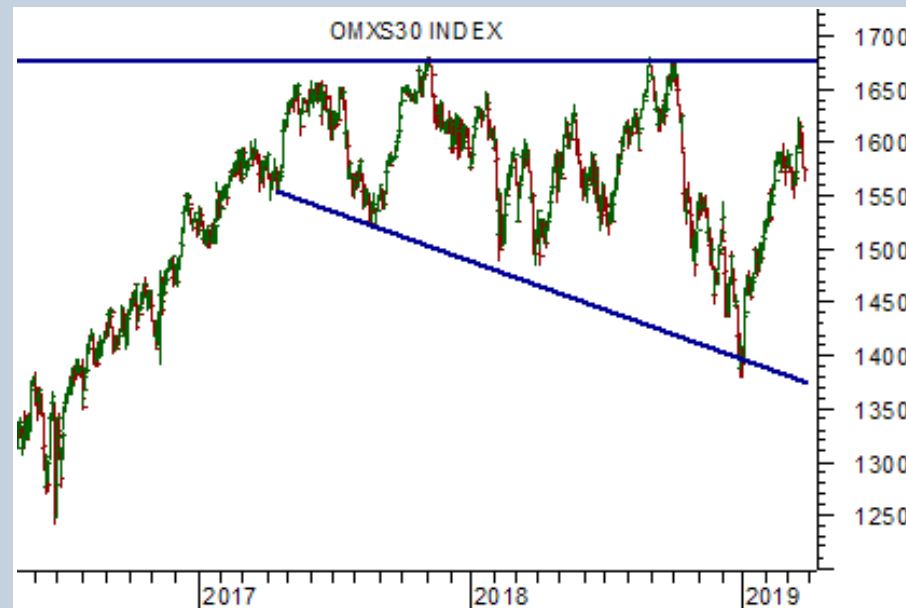
På lång sikt är trenden neutral men positiv på kort sikt.

Vi har ett läge där man bör ta det lite försiktigt och vikta över mot köpta positioner. Men inte köpa allt på en gång; lite i taget i takt med att marknaden stiger är vår strategi till [BT Multi-portföljen](#).

Slutar det stiga och marknaden vänder ned är det dags att åter ta det försiktigt och undersöka möjligheten för blankning – men där är vi inte i dag.

OMXS30 går bra att handla med via AvaTrade till en hävstång på 100:1 utan krav på professionellt konto men [endast via denna länk som går till AvaTrade GLOBAL!](#)

Hävstången på forex ligger på 400:1 för ett konto som öppnas via länkan ovan och med partnerkod 8947.



Dagsgraf

<b>Tillgång:</b>	OMXS30
<b>Slutsats:</b>	Köp lite försiktigt
<b>1-6 mån:</b>	Köp
<b>6-12 mån:</b>	Neutral



**Produktförslag KÖP:**  
CFD:er med AvaTrade



**Produktförslag SÄLJ:**  
CFD:er med AvaTrade

## Gott om köplägen i Hufvudstaden

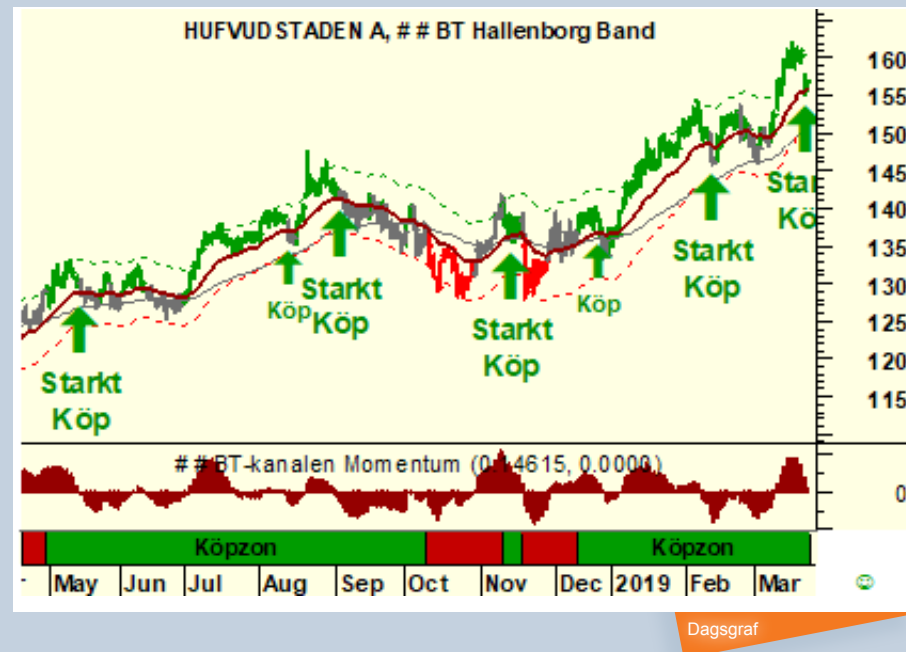
Grafen till höger visar Hufvudstaden med vår handelsmodell BT-kanalen. Det senaste året har det funnits gott om sättupper för köp med den stigande trenden.

Längst till höger i grafen har vi en rekyll ned mot den positiva trenden och alltså åter en sättupp för köp.

Trejdar man med trenden och köper rekyler bör man vara försiktig med att gissa sig till nästa topp och istället vara öppen för att det som är extremt överköpt kan bli ännu mer extremt.

Den naturliga stoppen ligger tajt något under tidigare botten.

Köp Metastock med vår add on som inkluderar BT-kanalen i [BT Shop!](#)



Charts courtesy of MetaStock

<b>Tillgång:</b>	Hufvudstaden
<b>Slutsats:</b>	Köp rekyler
<b>1-6 mån:</b>	Köp
<b>6-12 mån:</b>	Köp

**Produktförslag KÖP:**  
CFD:er med AvaTrade

**Produktförslag SÄLJ:**  
CFD:er med AvaTrade

## Köparna styr i Castellum

Castellum har sedan maj förra året signalerat köp sex gånger. Den senaste sättuppen kom för bara någon dag sedan när 18 dagars EMA testades.

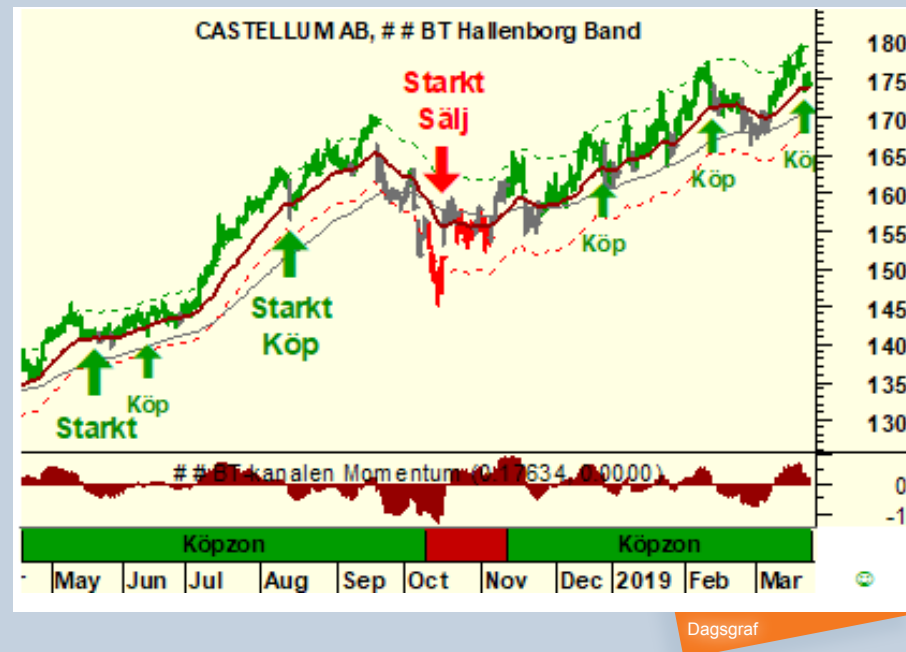
Under oktober förra året hade vi dock en sättupp för att blanka på rekylen upp mot den då fallande trenden. Nedgången blev kortvarig då köparna snabbt steg in igen.

Sättuppen ledde till förlust men det betyder inte att det var en dålig affär när positionen intogs.

När Castellum åter börjar uppvisa svaghet kommer vi att få nya sättupper att blanka på, när aktien går ned i säljzon. Nästa gång kanske det ger bättre utdelning men det gäller att tajma entré.

Fallhöjden är hög men det är inte läge att blanka i dag när kursen rusar mot högre högsta. Kanske vi skall komma att få se 200 kr före ett trendskifte.

[Köp vår add on](#) med BT-kanalen för Metastock i BT Shop!



Charts courtesy of MetaStock

<b>Tillgång:</b>	Castellum
<b>Slutsats:</b>	Köp rekyler
<b>1-6 mån:</b>	Köp
<b>6-12 mån:</b>	Köp



**Produktförslag KÖP:**  
CFD:er med AvaTrade



**Produktförslag SÄLJ:**  
CFD:er med AvaTrade

## NP3 trendar upp

Omsättningen i NP3 Fastigheter är inte så hög som vi önskar oss för en aktiv teknisk trading.

Men när vi lägger på vår modell för BT-kanalen finner vi intressanta sättupper även i denna aktie.

Även om man inte är aktiv och trejdar bolaget, kan BT-kanalen hjälpa till att tajma entré och exit.


Så länge aktien noteras i köpzonen bör man behålla men när staplarna skiftar till rött har man ett tecken på att trenden inte längre är lika stark och positiv som tidigare, en signal för exit på köpta.


[Köp Metastock i BT Shop!](#)



Charts courtesy of MetaStock

<b>Tillgång:</b>	NP3 Fastigheter
<b>Slutsats:</b>	Köp rekylar
<b>1-6 mån:</b>	Köp
<b>6-12 mån:</b>	Köp

 **Produktförslag KÖP:**  
CFD:er med AvaTrade

 **Produktförslag SÄLJ:**  
CFD:er med AvaTrade

## Sikta högt i Wihlborgs

Mot slutet av förra året signalerade Wihlbors sälj och sälj blankt med den då nya fallande trenden.

Vi hade två sättupper att blanka på, den första gick bra men den andra ledde till förlust.

Bättre har det gått för den som köpt med den stigande trenden på sättupperna för BT-kanalen; det har varit vinst nästan varje gång det senaste året.

Längst till höger i grafen återtestas tidigare topp i en positiv trend, som teknisk trendföljare bör man redan ligga lång och sikta på ännu högre höjder.

Miss inte nästa affär i BT Multi portföljen, [abonnera här!](#)



Charts courtesy of MetaStock

Tillgång:	Wihlborgs
Slutsats:	Köp rekyl
1-6 mån:	Köp
6-12 mån:	Köp

● Produktförslag KÖP:  
CFD:er med AvaTrade

● Produktförslag SÄLJ:  
CFD:er med AvaTrade

## Balder vid avgörande

Balder noteras vid tidigare topp i en positiv trend, det är här vi får ett avgörande.

Som trendföljare bör man ligga lång med trenden. Men vänder kursen ned från ett misslyckat försök att ta ut tidigare topp, är det dags att stänga köpta positioner för att istället gå kort och blanka om tidigare rekylbotten passeras.

Vår viktigaste nivå nu är alltså tidigare rekylbotten för några veckor sedan. Noteringar där och Balder går ned i säljzon.

Men får vi en högre högsta är allt frid och fröjd. Det bekräftar trenden som positiv och då kan man blicka mot 400 kr!

I BT Multi-portföljen väljer vi ut våra mest intressanta bolag för handel på 4-6 månaders sikt, de med bäst risk/reward-kvot och som vi agerar själva på med riktiga pengar. [Abonnera här!](#)



Dagsgraf

Tillgång:	Balder
Slutsats:	Köp rekyler
1-6 mån:	Köp
6-12 mån:	Köp



Produktförslag KÖP:  
CFD:er med AvaTrade



Produktförslag SÄLJ:  
CFD:er med AvaTrade

## Enorm fallhöjd i Oscar Properties

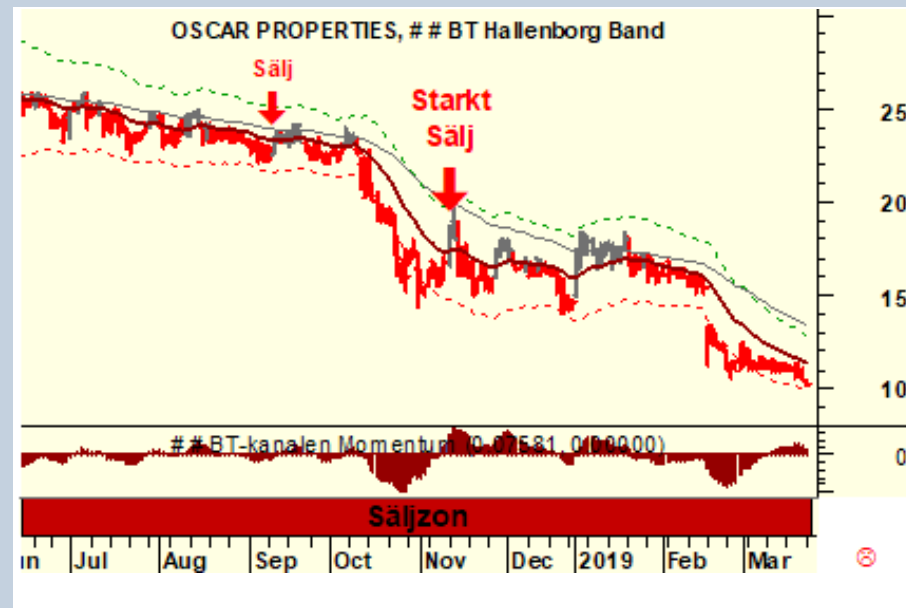
Oscar Properties har en enorm fallhöjd även om kursen halverats några gånger. Aktien uppvisar en relativ svaghet, det är alltså inte läge att köpa.

Aktien är inte en "krydda" till portföljen. Det är ett bolag som har en tendens att halvera priset lite då och då. Den som vill krydda portföljen bör söka bolag som dubblas lite då och då.

Att Oscar Properties faller mot lägre lägsta utan försök att passera tidigare rekytoppar visar att intresset är stort att sälja.

Från dagens nivå är fallhöjden hög; fortsätter tidigare mönster kan vi få ett par halveringar till.

[Abonnera på BT Multiportföljen](#) som haft 70 procent träffsäkerhet i rekyhandel sedan 2008!



Charts courtesy of MetaStock

Dagsgraf

<b>Tillgång:</b>	Oscar Properties
<b>Slutsats:</b>	Sälj!!
<b>1-6 mån:</b>	Sälj
<b>6-12 mån:</b>	Sälj



Produktförslag KÖP:  
CFD:er med AvaTrade



Produktförslag SÄLJ:  
CFD:er med AvaTrade



## Rekommenderade mäklare

Tack till våra sponsorer, som är med och möjliggör Börstjänarens till stora delar kostnadsfria verksamhet för alla börsintresserade!

Du kan bidra till Börstjänaren genom att ta del av våra sponserers och samarbetspartners utbud. ■



### AvaTrade

AvaTrade är en världsledande nätmäklare som erbjuder handel med mer än 200 Forex- och CFD-instrument, inklusive aktier, index, råvaror, obligationer & ETF:er.

Med över 200 000 registrerade kunder från fler än 12 länder, är AvaTrade en verkligt global mäklare. ■

Bli kund hos Ava Trade här!



### GFF Brokers

Global Futures & Forex Inc. (GFF Brokers) är ett oberoende introducerande mäklareföretag i Glendale, Kalifornien, som erbjuder termins- och optionshandel på alla större börser runt om i världen.

Som medlem NFA och registrerad IB hos CFTC tillhandahåller GFF-brokers lågpristerminer och valutahandel med stöd av högkvalitativ kundservice, branschkompetens och ett växande utbud av handelsplattformserbjudanden. ■

Bli kund hos GFF Brokers här!

## Ansvarsfriskrivning

Morningbriefing Börstjänaren AB fransäger sig allt ansvar för direkt eller indirekt förlust eller skada av vad slag det vara må, som grundar sig på användandet av information från Börstjänarens webbplats eller nyhetsbrev.

Informationen på Börstjänaren och Världsmarknaden Update tar inte hänsyn till någon specifik mottagares särskilda investeringsmål, ekonomiska situation eller behov.

Informationen är inte att betrakta som en personlig rekommendation eller ett investeringsråd. Varje investeringsbeslut fattas självständigt av användaren och på dennes eget ansvar.

Investeringar i finansiella instrument är förknippade med risk och en investering kan både öka och minska i värde eller komma att bli värdelös. Historisk avkastning är ingen garanti för framtida avkastning.



## Välkommen till BT-SHOP!



### Henry Boy

– Aktiva affärsförslag varje vecka



### Börstjänarens Orakelbrev

– Göran Högbergs krönikor i realtid



### BT Multi Portfölj

– Full Insyn



### Hallenborg Daytrading ComBo

– En komplett utbildning i dagshandel




### Lär dig handla CFD

– En DVD-kurs om hävstångshandel



### Metastock End of Day

– Världens vassaste chartprogram



### Metastock och XENITH

– Nyheter och analyser



### Metastock Add On

– Börstjänarens strategier i Metastock

# VM-UPDATE

Du vet väl att du kan följa Börstjänaren i realtid på Twitter!