

Ett kostnadsfritt marknadsbrev från Börstjänaren

VM-UPDATE



Råvaror

Valutor

Index

Världsmarknaden

Large Cap

Mid Cap

Small Cap

USA-Aktier

Du vet väl att du kan följa Börstjänaren i realtid på Twitter!

Lång, köpt, OMXS30!

OMXS30 fortsätter att uppvisa styrka i en positiv kortsiktig trend men på lite längre sikt är läget fortfarande neutralt. Det krävs noteringar över fjolårets högstanotering för att vi skall få med oss den långsiktiga trenden.

Vid onsdagens Trejdingklubben online gick vi igenom en intressant sättupp för köp av OMXS30 ([se en presentation här](#)). Agerade man på den bör man nu ligga lång med en tajt stopp och sikta på topparna från 2017-2018.

Det är inte läge att gå mot trenden och hoppas på en topp och skifte till en fallande trend. Till Börstjänarens portfölj har vi helt fokuserat på köp de senaste månaderna.

Vi låg kort och spekulerade i nedgång under raset ned till botten dagen före julafton. Dessa positioner har vi dock släppt, många med vinst, för att instället köpa med den positiva trenden. Hur länge uppgången kommer att fortgå vet inte vi (eller någon annan), men vad vi vet är att trender har en tendens att fortsätta och därför bör man ta position med dem. Det är aldrig för sent att köpa in i en momentumrörelse.

Av årets **10 avslut** till Börstjänarens portfölj, är endast **2 förluster**. Missa inte nästa affär till portföljen, abonnera till påskpris och du får kursen "Hallenborg Daytrading Combo" på köpet! [Klicka här för att ta del av denna påsksmäll!](#)



Charts courtesy of MetaStock

Tillgång:	OMXS30
Slutsats:	Köp lite försiktigt
1-6 mån:	Köp
6-12 mån:	Neutral



Produktförslag KÖP:
CFD:er med AvaTrade



Produktförslag SÄLJ:
CFD:er med AvaTrade

Intesa väl värd att köpa

En av våra vinnare till Börstjänarens portfölj är bankgruppen Intesa som är noterade på den italienska börsen i Milano. Aktier på Milanobörsen handlar man lika enkelt som amerikanska bolag med [AvaTrade](#) som har ett stort utbud av marknader.

Intesa köpte vi när det såg som sämst ut, endast det tekniska bekräftade ett köp. Vi hade en lång botten varifrån kursen bröt upp. Första sättuppen för köp kom på utbrott, se pil i grafen till höger. Det var på utbrottet vi köpte till portföljen. Sedan kom den klassiska rekylen ned när tidigare motstånd återtestades som stöd, det innebar att trendföljare fick en andra chans att gå långa med den nya trenden.

I dag har vi en högre topp och en trevlig vinst. Vi har en släpande exit applicerad för att låsa in så mycket som möjligt av den positiva trenden. Tidpunkten för exit beror alltså på en algoritm som vi tagit fram just för detta ändamål. Det finns ingen subjektiv bedömning där vi kan väga in vad vi tror skall hända. Träffas stoppen görs exit helt enkelt.

Eftersom vi har en starkt stigande trend, är Intesa väl värd att köpa även vid nästa rekyl ned.

Just nu kan du abonnera på Börstjänarens portfölj BT Multi till påskpris. Det är ett utbildande abonnemang där alla sättupper presenteras i god tid före entré och endast i likvida marknader. Man kan använda valfri mäklare och inget speciellt chartprogram krävs.

[Abonnera här!](#)



Charts courtesy of MetaStock

Tillgång:	Intesa
Slutsats:	Köp rekyler
1-6 mån:	Köp
6-12 mån:	Köp



Produktförslag KÖP:
CFD:er med AvaTrade



Produktförslag SÄLJ:
CFD:er med AvaTrade

Lönsam trend i Boliden

Boliden köpte vi till BT Multi-portföljen i slutet av januari. Priset hade då trendat ned under flera månader. Vi hade en fallande trend som vi låg kort i, spekulerade i nedgång. Börstjänarens portfölj skiftade dock position när trenden skiftade; ett skolboks-exempel så fint att det nästan aldrig inträffar.

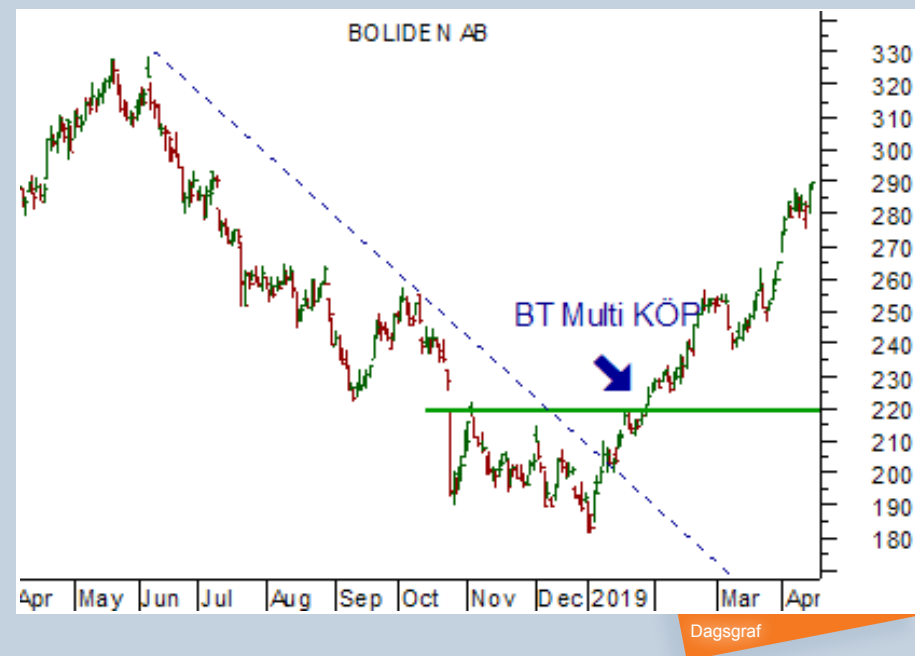
Först red vi den negativa trenden och nu är vi med på en upp-gång. Boliden har verkligen belönat trendföljare under en längre tid.

Köpet gjordes när kursen steg till en högre topp efter ett falskt utbrott till en lägre lägstanotering. Vi hade ett trendlinjebrott samt en stabil bas som kunde stötta en positiv trend. Signalen för köp var så enkel som en högre högstanotering, ingenting mer.

Nu har vi åter en högre högsta men i en trend som pågått i flera månader. Kursen är överköpt, ett tecken på styrka och som ger oss grönt ljus att köpa också på nästa rekyl ned.

Vår köpta position i Boliden behåller vi så länge som vår släpande stopp håller oss inne i position. Vår exitmodell finns i [Börstjänarens add on till Metastock](#).

Miss inte nästa bolag laddat med raketbränsle – [abonnera på Börstjänarens portfölj till påskpris!](#)



Charts courtesy of MetaStock

Tillgång:	Boliden
Slutsats:	Köp rekyl
1-6 mån:	Köp
6-12 mån:	Köp

● **Produktförslag KÖP:**
Aktier

● **Produktförslag SÄLJ:**
Aktier

Rally på den italienska börsen

FTSE MIB är det italienska aktieindexet över Milanobörsen. Detta index samt ett stort utbud av europeiska och internationella aktieindex går bra att handla med via [AvaTrade](#).

I dag noteras det italienska indexet i en positiv trend och uppvisar en relativ styrka mot övriga europeiska index. Dagens nivåer är kraftigt överköpta. Det är därmed lite dålig tajming för köp men vid en eventuell dipp erbjuds trendföljare åter att köpa.

Vår första sättupp hade vi i början av året när priset bröt upp över tidigare topp. Det var då vi köpte FTSE MIB till Börstjänarens portfölj. Vi ligger fortfarande lång och siktar på en fortsatt uppgång de närmsta 4-6 månaderna. De överköpta nivåerna visar att det finns köpare beredda att betala dyrt, långt över normala nivåer.

Exit i positionen görs när vår släpande exitnivå träffas.

Börstjänarens portfölj är uppdelad i två delar, en svensk del och en amerikansk. I den amerikanska delen tar vi även europeiska aktier och möjligheten finns att ansluta sin depå för automatisk orderläggning. Minsta depå är \$10 000 och inget abonnemang på Börstjänaren krävs. Mejla oss på henrik.hallenborg@borstjanaren.se för mer information!

Du kan också abonnera på portföljen och lägga order själv med valfri mäklare utan krav på något chartprogram!

I vårt påskerbjudande får du kursen "Hallenborg Daytrading Combo" som extra bonus, [abonnera här!](#)



Tillgång:	FTSE MIB
Slutsats:	Köp rekylar
1-6 mån:	Köp
6-12 mån:	Köp



Produktförslag KÖP:
CFD:er med AvaTrade



Produktförslag SÄLJ:
CFD:er med AvaTrade

Home run i Atlas Copco

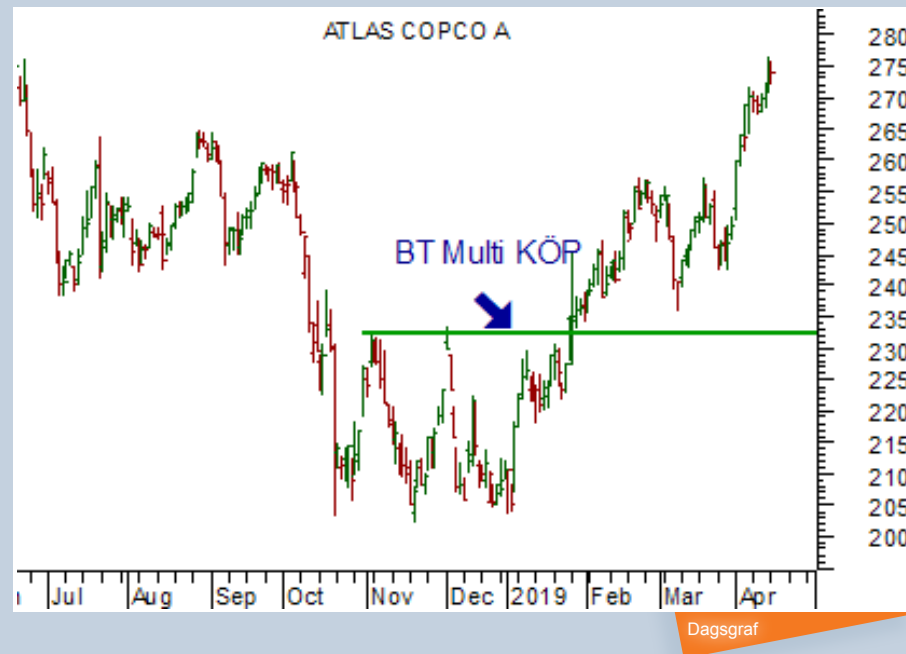
För något år sedan red Börstjänarens portfölj en stigande supertrend i Atlas Copco A som pågick i över ett år. Vi hade så klart inte en aning om att just den affären skulle bli en av de bästa någonsin. Vad som höll oss kvar i trenden var en [släpande exit](#), en algoritm som tar hänsyn till volatiliteten och den senaste toppens förhållande till tidigare noteringar samt hur snabbt kursen stiger.

Nu har vi åter en stigande trend i Atlas Copco och kursen rusar med momentum upp till allt högre högstanoteringar. Börstjänarens portfölj köpte i början av året när priset bröt upp från en klassisk bottenformation. Det var första sättuppen för köp varefter det följde en rekylsättupp. Trendföljare bör ligga långa och ligger man inte lång kommer nästa sättupp för köp vid en eventuell dipp. Skulle kursen rasa ned från dagens nivå är det alltså ingenting negativt, det ger oss bara en ny chans att köpa.

Om denna affär blir ytterligare en home run som pågår i över ett år, återstår att se. Vi kan bara ta vad marknaden har att ge oss. Fortsätter det upp är vi med men vänder det ned är det dags att göra exit och se sig om efter något bättre.

BT Multi-portföljen är en gör-det-själ-v-produkt som ger insyn i hur riktig handel fungerar med riktiga pengar, dvs. riktiga vinster och förluster. Möjligheten finns att ansluta sin depå för automatisk orderläggning, för detta krävs inget abonnemang. Mejla henrik.hallenborg@borstjanaren.se för mer information.

Om du vill lära dig trading och konsten att hantera risken kan du [abonnera på Börstjänarens portfölj](#) till påskpris och desutom få kursen "Hallenborg Daytrading Combo" utan extra kostnad!



Charts courtesy of MetaStock

Tillgång:	Atlas Copco A
Slutsats:	Köp rekylar
1-6 mån:	Köp
6-12 mån:	Köp



Produktförslag KÖP:
Aktier



Produktförslag SÄLJ:
Aktier

Garanterad vinst i Bravida

Bravida noteras i en stigande trend med högre högsta och högre lägsta. Aktien har noterats i köpzonen under flera månader och rekyler ned har gått bra att köpa på enligt vår handelsmodell BT-kanalen. Grafen till höger visar en automatisering av modeller som ingår i [Börstjänarens add on](#) till Metastock. Vi får då automatiska signaler för att köpa eller sälja med trenden.

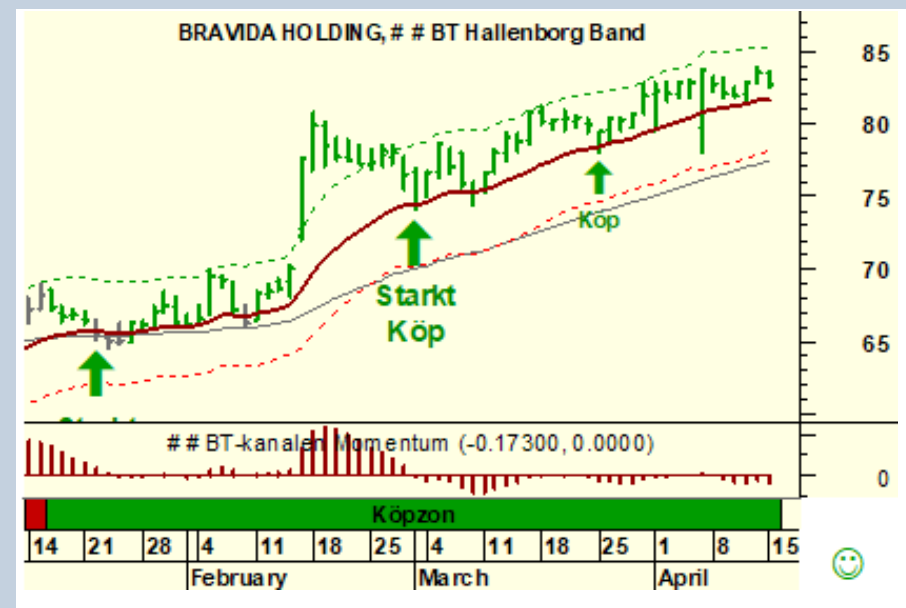
I dag har trenden i Bravida dock tappat momentum. Låga noteringar i MACD-histogrammet visar att köparna inte är lika aggressiva som tidigare, en trend att vara försiktig med.

Vi ligger långa i Bravida på sättuppen för köp i början av mars. Enligt modellen har man kunnat säkra vinst och justera upp exitnivån, vilket innebär att affären garanterar oss vinst. Det enda som kan få positionen i förlust är ett större gap ned.

Exit på resterande position avgörs nu med en släpande nödutång som följer med kursen upp. Motståndet ovanför är få och svaga så det bör finnas mycket mer att hämta i den positiva trenden.

Till Börstjänarens portfölj tar vi positioner baserade på både utbrott och rekyler. Vår rekylerhandel har i över 10 år haft en träffsäkerhet på 70%. Köper man på rekyler har man ofta en högre träffsäkerhet än t.ex. på utbrott, som ofta sker i början av en trend när läget är osäkert.

[Klicka här](#) för att abonnera på Börstjänarens portfölj till påskpris!



Dagsgraf

Tillgång:	Bravida
Slutsats:	Behåll köpta
1-6 mån:	Köp
6-12 mån:	Köp

● **Produktförslag KÖP:**
Aktier

● **Produktförslag SÄLJ:**
Aktier

GDX brukar dubblas

Volatiliteten i guldet har ökat och kursen pendrar nu upp och ned kraftig i en positiv trend. ETF:en GDX brukar svänga ännu mer än guldpriset och dubblas i pris vid ett positivt klimat.

GDX och andra ETF:er går bra att handla med via [AvaTrade](#) som erbjuder ett stort utbud marknader.

Börstjänarens portfölj köpte GDX på utbrott till en högre högsta i slutet av förra året, en riktig affär med rikiga pengar. BT Multi är en riktig portfölj, med affärsförslag som går att agera på i god tid!

Vi ligger fortfarande långa även om priset börjat röra sig sidledes. Ett utbrott ned skulle vara negativt, då kommer vi att stänga positionen och se oss om efter något bättre. Vi köpte inte GDX för att vi tror på guld, entré gjordes för att trenden skiftade till stigande.

Skiftar trenden ned måste vi också göra ändringar i positionen.

Vad som avgör om vi ligger lång eller kort är tidigare toppar och bottenar, trender och trendlinjer. Det är teknisk trading som baseras på siffror och statistik snarare än gissningar om vad någon tror om marknaden.

För att ansluta din depå till BT Multi krävs inget abonnemang på Börstjänaren, mejla henrik.hallenborg@borstjanaren.se

För att abonnera på BT Multi till påskpris, [klicka här!](#)



Charts courtesy of MetaStock

Tillgång:	Guldaktier GDX
Slutsats:	Behåll köpta
1-6 mån:	Köp
6-12 mån:	Köp

Produktförslag KÖP:
CFD:er med AvaTrade

Produktförslag SÄLJ:
CFD:er med AvaTrade

Rekommenderade mäklare

Tack till våra sponsorer, som är med och möjliggör Börstjänarens till stora delar kostnadsfria verksamhet för alla börsintresserade!

Du kan bidra till Börstjänaren genom att ta del av våra sponserers och samarbetspartners utbud. ■



AvaTrade

AvaTrade är en världsledande nätmäklare som erbjuder handel med mer än 200 Forex- och CFD-instrument, inklusive aktier, index, råvaror, obligationer & ETF:er.

Med över 200 000 registrerade kunder från fler än 12 länder, är AvaTrade en verkligt global mäklare. ■

Bli kund hos Ava Trade här!



GFF Brokers

Global Futures & Forex Inc. (GFF Brokers) är ett oberoende introducerande mäklareföretag i Glendale, Kalifornien, som erbjuder termins- och optionshandel på alla större börser runt om i världen.

Som medlem NFA och registrerad IB hos CFTC tillhandahåller GFF-brokers lågpristerminer och valutahandel med stöd av högkvalitativ kundservice, branschkompetens och ett växande utbud av handelsplattformserbjudanden. ■

Bli kund hos GFF Brokers här!

Ansvarsfriskrivning

Morningbriefing Börstjänaren AB fransäger sig allt ansvar för direkt eller indirekt förlust eller skada av vad slag det vara må, som grundar sig på användandet av information från Börstjänarens webbplats eller nyhetsbrev.

Informationen på Börstjänaren och Världsmarknaden Update tar inte hänsyn till någon specifik mottagares särskilda investeringsmål, ekonomiska situation eller behov.

Informationen är inte att betrakta som en personlig rekommendation eller ett investeringsråd. Varje investeringsbeslut fattas självständigt av användaren och på dennes eget ansvar.

Investeringar i finansiella instrument är förknippade med risk och en investering kan både öka och minska i värde eller komma att bli värdelös. Historisk avkastning är ingen garanti för framtida avkastning.



Välkommen till BT-SHOP!



Henry Boy

– Aktiva affärsförslag varje vecka



Börstjänarens Orakelbrev

– Göran Högbergs krönikor i realtid



BT Multi Portfölj

– Full Insyn



Hallenborg Daytrading ComBo

– En komplett utbildning i dagshandel




Lär dig handla CFD

– En DVD-kurs om hävstångshandel



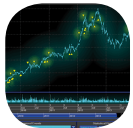
Metastock End of Day

– Världens vassaste chartprogram



Metastock och XENITH

– Nyheter och analyser



Metastock Add On

– Börstjänarens strategier i Metastock

VM-UPDATE

Du vet väl att du kan följa Börstjänaren i realtid på Twitter!

