

Ett kostnadsfritt marknadsbrev från Börstjänaren

VM-UPDATE



Råvaror

Valutor

Index

Världsmarknaden

Large Cap

Mid Cap

Small Cap

USA-Aktier

Du vet väl att du kan följa Börstjänaren i realtid på Twitter!

OMXS30 inte långt från fleraårshögsta

OMXS30 noteras nu inte långt från en fleraårshögsta. Trenden är inte längre svår att se, den stiger.

Och kanske är det därför på tiden för en rekyll ned. Indexet är kraftigt överköpt efter att ha stigit kraftigt. Men bland det svåraste man kan göra i marknaden är att försöka förutse när en rekyll mot en stark rörelse kommer.

Den brukar inledas när man minst anar det och när dippen väl kommer ser det ofta ut som om marknaden rasar från en topp.

Som tekniska trendföljare vet vi dock att rekyler ned från högre toppar alltid är väl värda att köpa in i, eftersom få trender skiftar så snabbt att en högre topp följs direkt av en lägre lägsta. Det händer visserligen men inte så ofta.

I dag är OMXS30 alltså inte så intressant i dagsgrafen. Man bör vara inne i position eller så går det bra att zooma ned i tidsskala för att följa de lite snabbare kortsiktiga trenderna.

Dags att byta till en riktig mäklare för riktig trading?

[Se detta webinarium!](#)



Tillgång:	OMXS30
Slutsats:	Behåll köpta, köp rekyler ned
1-6 mån:	Köp
6-12 mån:	Köp



Produktförslag KÖP:
CFD:er med AvaTrade



Produktförslag SÄLJ:
CFD:er med AvaTrade

Köp Dow Jones dyrt!

Köparna styr nu i Dow Jones som noteras i en stigande trend. Det är en bit kvar till förra årets högstanotering, men inte långt.

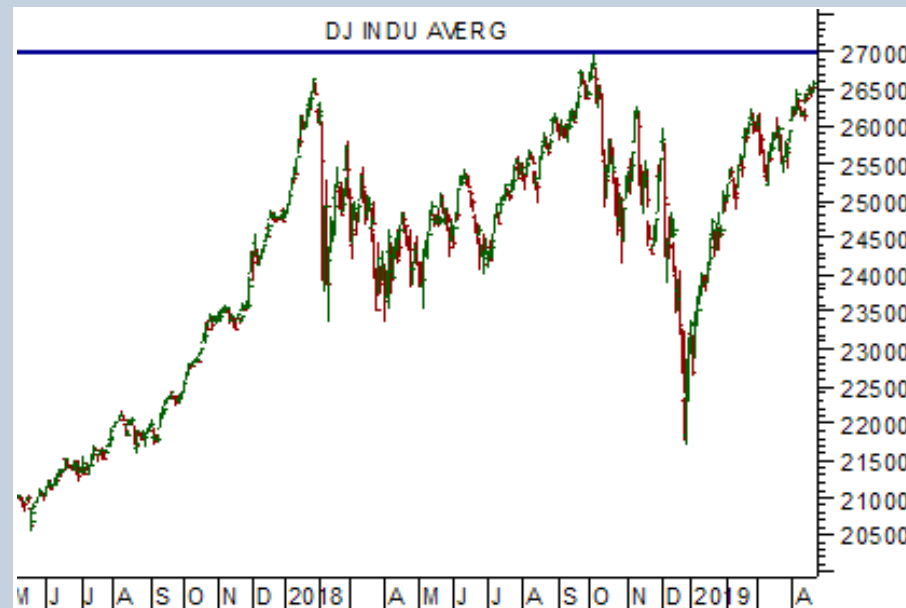
Mest troligt är det att trenden fortsätter och att vi får en ny alla tiders högstanotering också i Dow Jones. En bull-marknad brukar inte vara över förrän nya rekord, som skapar rubriker, sätts.

Man bör inte fundera på vad som är rätt eller fel just nu utan bara följa med. Även om marknaden är övervärderad så kan det bli ännu mer extremt, det är något vi med säkerhet kan säga.

Och marknaden kan vara extremt över- eller undervärderad under en längre period.

I Dow Jones kan vi köpa "dyrt" för att försöka sälja ännu högre, så länge trenden är positiv. Det brukar vara enklare än att gå mot trenden och sälja "dyrt".

Börstjänarens sponsor AvaTrade erbjuder dig en personlig mäklare, så som det var förr; en personlig kontakt (Mark Mates) som hjälper dig att komma igång och tålmodigt svarar på frågor! [Klicka här](#) för en presentation av AvaTrade, Börstjänarens rekommenderade mäklare!



Charts courtesy of MetaStock

Dagsgraf

Tillgång:	Dow Jones
Slutsats:	Behåll köpta, köp rekyler ned
1-6 mån:	Köp
6-12 mån:	Köp

Produktförslag KÖP:
CFD:er med AvaTrade

Produktförslag SÄLJ:
CFD:er med AvaTrade

Desperata köpare i Italien

Det italienska indexet FTSE MIB trendar upp och har inte tittat tillbaka sedan utbrottet upp till den högre toppen i början av året.

Trendföljare kunde köpa en högre högsta på utbrottet i februari, vilket vi gjorde till BT-portföljen, en position där vi nu har en fin vinst. Missade man det tillfället har det varit svårt att ta sig in.

Rekyler ned mot den positiva trenden är köpvärd men än så länge har vi inte haft någon riktig dipp, köparna är helt enkelt desperata som fortsätter att köpa på extremt överköpta nivåer.

Det italienska indexet FTSE MIB samt många andra europeiska index som spanska IBEX och franska CAC, går bra att handla med via AvaTrade som erbjuder seriösa tekniska handlare en bra plattform och enastående support!

[Mer information om AvaTrade finner du här!](#)



Tillgång:	FTSE MIB Italien
Slutsats:	Behåll köpta, köp rekyler ned
1-6 mån:	Köp
6-12 mån:	Köp



Produktförslag KÖP:
CFD:er med AvaTrade



Produktförslag SÄLJ:
CFD:er med AvaTrade

Bara grönt i EuroStoxx 50

Det europeiska indexet EuroStoxx 50 trendade ned mot slutet av förra året. Vi hade en mängd sättupper för blankning enligt vår handlsmodell BT-kanalen.

Sista sättuppen var dock fel, vilket är normalt. Trendföljande modeller brukar gå bra så länge det trendar men har det lite svårare vid skiften.

Nu är det bara gröna staplar i EuroStoxx 50. Det betyder att man bara bör jobba med köpknappen och köpa med trenden.

Men det gäller att tajma entré. Det är svårt att köpa högre toppar där kursen nu noteras eftersom risk/reward-kvoten brukar bli usel med en naturlig nödutgång.

Indexet kan läggas under bevakning och köpas vid en eventuell dipp.



Charts courtesy of MetaStock

Tillgång:	EuroStoxx 50
Slutsats:	Behåll köpta, köp rekyler ned
1-6 mån:	Köp
6-12 mån:	Köp



Produktförslag KÖP:
CFD:er med AvaTrade



Produktförslag SÄLJ:
CFD:er med AvaTrade

Fritt fram i Nasdaq 100

Nasdaq 100 belönar trendföljare, den som köper med trenden bör ha klarat sig bra.

Indexet har noterats i köpzonen sedan februari i år. Ett par rekyler ned gav oss möjligheten att köpa enligt handelsmodellen BT-kanalen.

Även nästa rekyler, när den nu kommer, är värd att köpa på.

I dag har vi dock inga tecken på svaghet, att indexet skulle vända ned i rekyler.

Motstånd ovanför är få och svaga så det är fritt fram för köparna.

Visse du att: Börstjänarens rekommenderade mäklare AvaTrade har varit vår sponsor i nio år!

[Se en presentation av AvaTrade här!](#)



Dagsgraf

Tillgång:	Nasdaq 100
Slutsats:	Behåll köpta, köp rekyler ned
1-6 mån:	Köp
6-12 mån:	Köp

Produktförslag KÖP:
CFD:er med AvaTrade

Produktförslag SÄLJ:
CFD:er med AvaTrade

Bevaka DAX

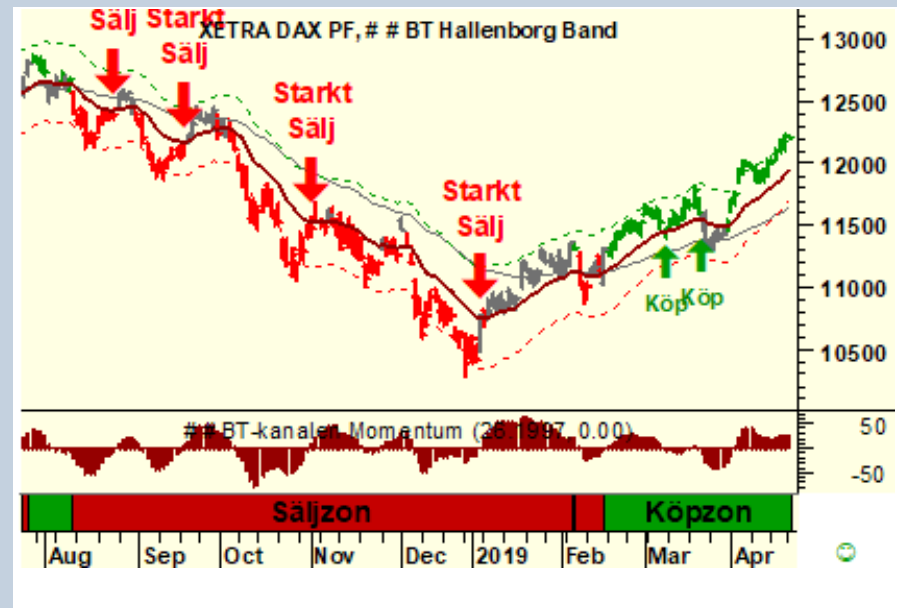
Det tyska DAX-indexet liknar EuroStoxx 50, de båda indexen noteras i köpzonen på överköpta nivåer i en stark trend.

Indexet kunde vi blanka i slutet av förra året men sedan några månader tillbaka noteras DAX i köpzonen och då är det bara köp som gäller.

Enligt vår handlemodell BT-kanalen har vi haft ett par sättupper för köp med trenden. En tredje kommer vid nästa rekyll ned till 18 EMA.

DAX kan läggas under bevakning och köpas på rekyll eller så tajmar man entré med de kortsiktiga trenderna i en intradaygraf. I dagsgrafan är det svårt att göra något just nu.

DAX kan handlas med en hävstång på 100:1 via AvaTrade men bara via [denna länk](#) (GLOBAL) och med partnerkoden 8947



Dagsgraf

Tillgång:	DAX Tyskland
Slutsats:	Behåll köpta, köp rekyler ned
1-6 mån:	Köp
6-12 mån:	Köp



Produktförslag KÖP:
CFD:er med AvaTrade



Produktförslag SÄLJ:
CFD:er med AvaTrade

Rally i Frankrike

CAC 40 rusar upp mot högre toppar utan att titta tillbaka. Det franska indexet är urstarkt och snart passeras förra årets topp!

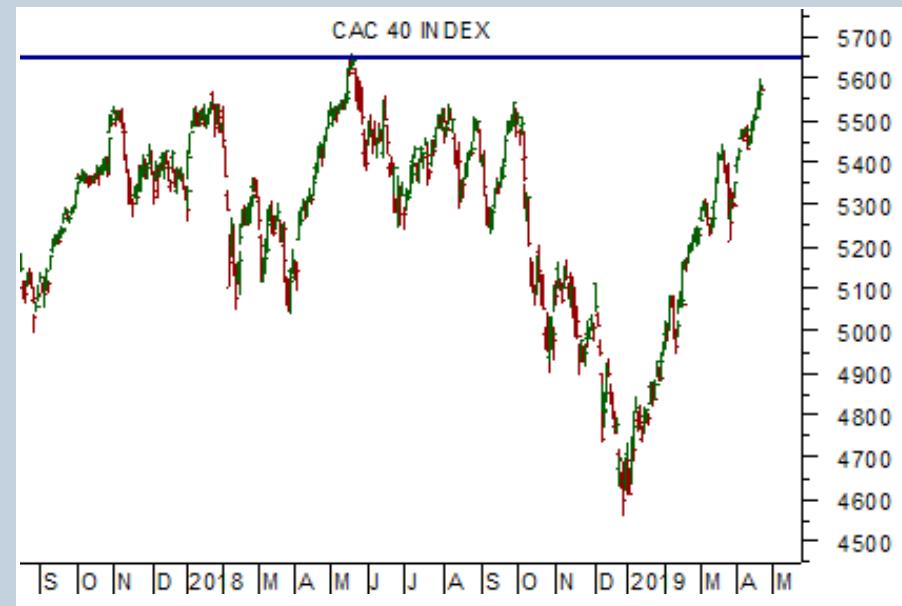
Den kraftiga uppgången har gjort indexet överköpt, något som starkt signalerar köp men också att tajmingen är riktigt usel för entré i dag.

Skall man bli en börstjänare måste entré tajmas. Och det gör vi på rekyl.

Den som väntar på rekyl kan dock få vänta länge. Vi vet aldrig när dippen kommer, men när den inleds går det bra att gå lång.

Ovanför topparna från förra året är det fritt från motstånd.

Öppna konto med en riktig trading-mäklare, [mer info här!](#)



Dagsgraf

Tillgång:	CAC 40 Frankrike
Slutsats:	Behåll köpta, köp rekylar ned
1-6 mån:	Köp
6-12 mån:	Köp



Produktförslag KÖP:
CFD:er med AvaTrade



Produktförslag SÄLJ:
CFD:er med AvaTrade

Rekommenderade mäklare

Tack till våra sponsorer, som är med och möjliggör Börstjänarens till stora delar kostnadsfria verksamhet för alla börsintresserade!

Du kan bidra till Börstjänaren genom att ta del av våra sponserers och samarbetspartners utbud. ■



AvaTrade

AvaTrade är en världsledande nätmäklare som erbjuder handel med mer än 200 Forex- och CFD-instrument, inklusive aktier, index, råvaror, obligationer & ETF:er.

Med över 200 000 registrerade kunder från fler än 12 länder, är AvaTrade en verkligt global mäklare. ■

Bli kund hos Ava Trade här!



GFF Brokers

Global Futures & Forex Inc. (GFF Brokers) är ett oberoende introducerande mäklareföretag i Glendale, Kalifornien, som erbjuder termins- och optionshandel på alla större börser runt om i världen.

Som medlem NFA och registrerad IB hos CFTC tillhandahåller GFF-brokers lågpristerminer och valutahandel med stöd av högkvalitativ kundservice, branschkompetens och ett växande utbud av handelsplattformserbjudanden. ■

Bli kund hos GFF Brokers här!

Ansvarsfriskrivning

Morningbriefing Börstjänaren AB fransäger sig allt ansvar för direkt eller indirekt förlust eller skada av vad slag det vara må, som grundar sig på användandet av information från Börstjänarens webbplats eller nyhetsbrev.

Informationen på Börstjänaren och Världsmarknaden Update tar inte hänsyn till någon specifik mottagares särskilda investeringsmål, ekonomiska situation eller behov.

Informationen är inte att betrakta som en personlig rekommendation eller ett investeringsråd. Varje investeringsbeslut fattas självständigt av användaren och på dennes eget ansvar.

Investeringar i finansiella instrument är förknippade med risk och en investering kan både öka och minska i värde eller komma att bli värdelös. Historisk avkastning är ingen garanti för framtida avkastning.



Välkommen till BT-SHOP!



Henry Boy

– Aktiva affärsförslag varje vecka



Börstjänarens Orakelbrev

– Göran Högbergs krönikor i realtid



BT Multi Portfölj

– Full Insyn



Hallenborg Daytrading ComBo

– En komplett utbildning i dagshandel




Lär dig handla CFD

– En DVD-kurs om hävstångshandel



Metastock End of Day

– Världens vassaste chartprogram



Metastock och XENITH

– Nyheter och analyser



Metastock Add On

– Börstjänarens strategier i Metastock

VM-UPDATE

Du vet väl att du kan följa Börstjänaren i realtid på Twitter!