

Ett kostnadsfritt marknadsbrev från Börstjänaren

VM-UPDATE



Råvaror

Valutor

Index

Världsmarknaden

Large Cap

Mid Cap

Small Cap

USA-Aktier

Du vet väl att du kan följa Börstjänaren i realtid på Twitter!

OMXS30 på lång sikt

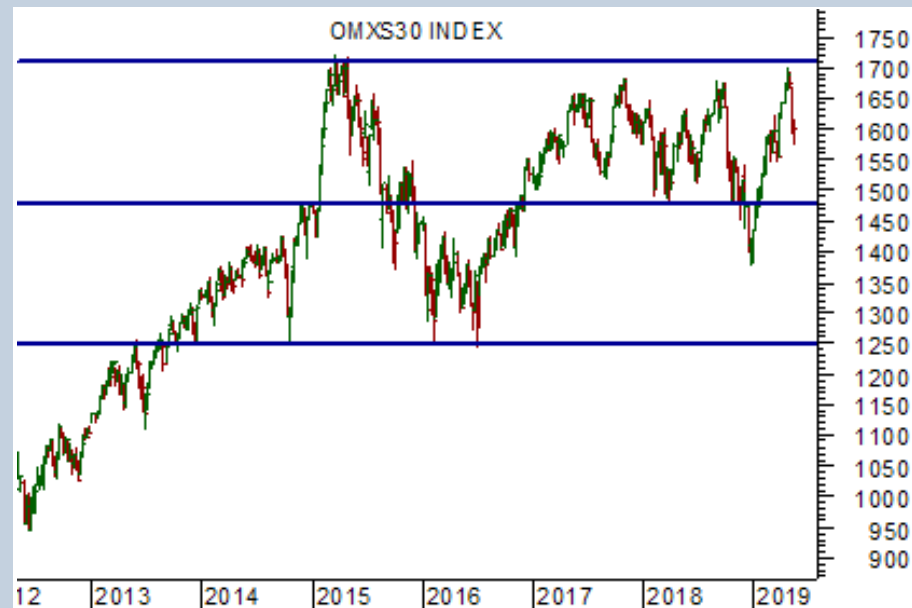
Svenska OMX-indexet har inte trendat starkt på många år i en veckograf. Kursen pendlar sidledes mellan stöd och motstånd.

På kort sikt bildar det trender i dagsgraferna som går att följa. Veckograferna visar dock varför trenderna är kortvariga; indexet har gott om starka stöd under dagens kurs och mycket starka motstånd ovanför.

Veckograferna visar oss också att om vi nu bara kan få en ny årshögsta, när kursen ett område fritt från hinder; en ny fleraårs-högsta.

Om det sker blir vi mycket positiva till indexet också på lång sikt och möjligheten finns att vi kan få en uppgång mot 2000. Vad det är för fundamental "trigger" som skulle kunna ge stöd åt en sådan uppgång överlåter vi till "experterna" att fundera över. Som trendföljare och börstjänare vill vi bara följa med upp och tjäna en slant.

På kort sikt är indexet köpvärt med den positiva dagstrenden, [se en analys av denna här!](#)



Veckograf

Charts courtesy of MetaStock

Tillgång:	OMXS30
Slutsats:	Köp på kort sikt
1-6 mån:	Köp
6-12 mån:	Köp



Produktförslag KÖP:
CFD:er med AvaTrade



Produktförslag SÄLJ:
CFD:er med AvaTrade

Blicka högt i Dow Jones

Sedan år 2017 har Dow Jones rört sig sidledes under motståndet runt 27 000. Trenden i veckografen till höger är neutral, efter ett försök att skifta den till fallande i slutet av förra året.

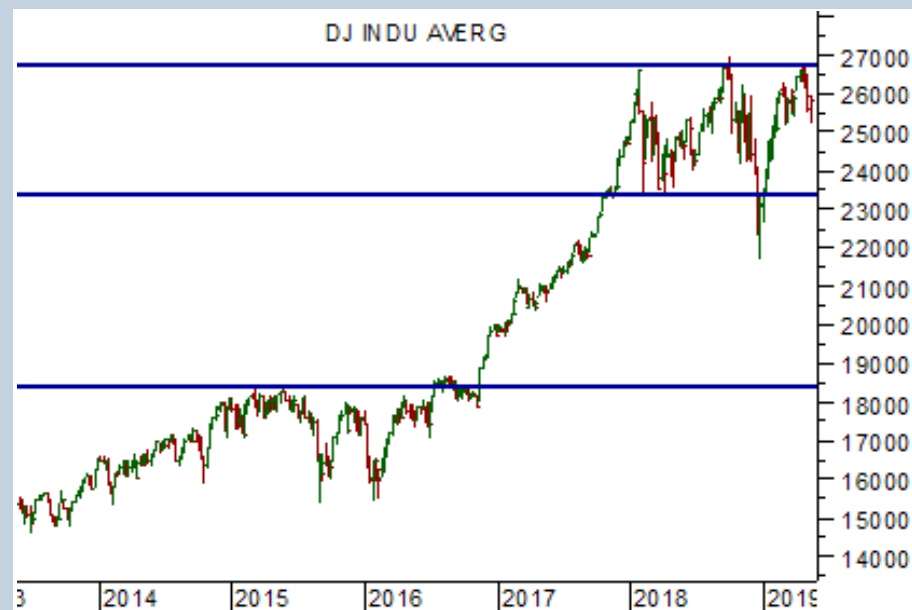
Veckografen är mycket intressant, eftersom den förtydligar potentialen för köpta positioner. Noteringar över 27 000 är mycket positivt, vi blickar då mot 30 000 och högre.

Allt är möjligt i marknaden och det är fullt möjligt att denna bullmarknad (på lång sikt från starten 2008) som är kraftigt överköpt och noteras på extrema nivåer kan fortsätta något år till.

Vi vet dock att börsen brukar halveras lite då och då, från extremt överköpta nivåer men inte när (läs även "[Halvering av Börsen kommer](#)"). Wall Streets kyrkogård är full av analytiker som hade rätt i sak men fel i tajmingen.

Följer man bara trenden bör man dock ha en chans att tjäna på börsen. Stiger trenden köper vi, faller den blankar vi och siktar på en halvering.

På kort sikt stiger trenden och därmed bör man ligga lång, ha köpt för uppgång på kort sikt och blicka mot 30 000, minst!



Charts courtesy of MetaStock

Tillgång:	Dow Jones
Slutsats:	Köp rekyler ned på kort sikt
1-6 mån:	Köp
6-12 mån:	Köp



Produktförslag KÖP:
CFD:er med AvaTrade



Produktförslag SÄLJ:
CFD:er med AvaTrade

Trender i samklang i Nasdaq 100

Nasdaq 100 är nu uppe och återtestar tidigare topp i en långsiktig positiv trend. Veckografen visar att hela raset från 2018 är återhämtat. Vi har en svagt positiv veckograf.

I dagsgrafen har vi en positiv trend och därmed går dagstrenden i samklang med den längre. Det är bara köp som är intressant just nu, i indexet och dess aktier.

Till vår portfölj har vi lagt blankningarna åt sidan, för att bygga en portfölj som stiger i värde om marknaden fortsätter upp.

Det gör vi att sakta kan köpa in i trenden med en positin i taget. När tidigare innehav rört sig åt rätt håll och är fria från risk, ökar vi på med nya.

På så sätt kan man pyramidera en portfölj med trenden och via CFD:er får man, nästan, aldrig slut på pengar. Via [AvaTrade](#) går det bra att handla för mer pengar än man har på depån men det bör alltså göras på ett kontrollerat sätt med låg risk.

[Teckna ett abonnemang på BT Multi](#) och se hur vi jobbar med hävstången på ett kontrollerat sätt!



Veckograf

Charts courtesy of MetaStock

Tillgång:	Nasdaq 100
Slutsats:	Köp rekyler ned på kort sikt
1-6 mån:	Köp
6-12 mån:	Köp



Produktförslag KÖP:
CFD:er med AvaTrade



Produktförslag SÄLJ:
CFD:er med AvaTrade

Följ med upp i S&P 500

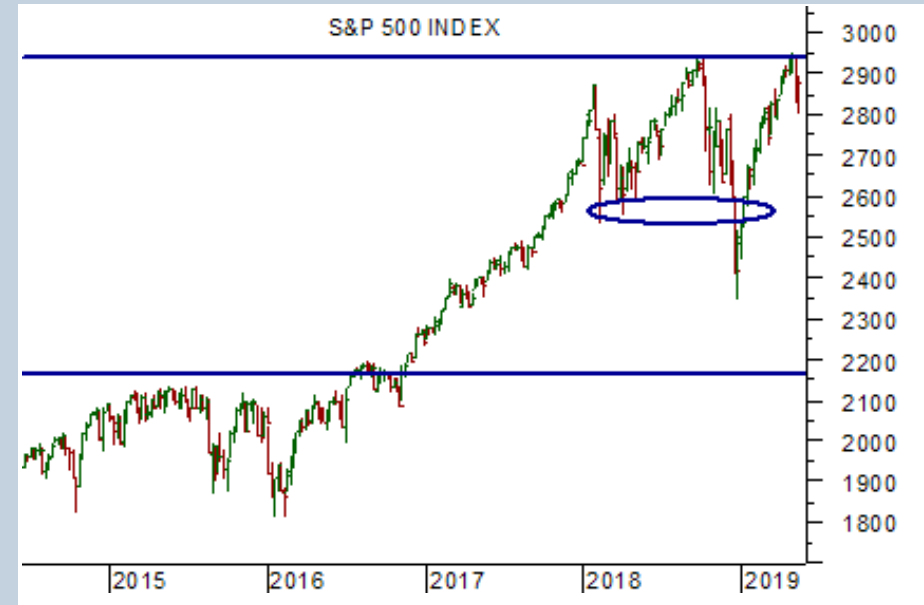
I slutet av förra året bröt S&P 500 ned under tidigare botten och bekräftade trenden i veckografen som negativ. Det såg nattsvart ut ett tag men sedan steg köparna in och nu är kursen åter uppe vid tidigare topp.

Det är inte läge att blanka i dag, istället bör man köpa på att tidigare toppar passeras och att uppgången fortsätter. Entré kan tajmas på rekyler ned.

Men att trycka på säljknappen är mycket lockande, eftersom den möjliga belöningen för korta positioner är mycket stor efter de senaste årens uppgång.

Vi vet dock inte när raset kommer, det kanske blir om ett år; eller kanske vi får ett par år med sidledes rörelser först.

Ingen vet vad som kommer att hända men följer vi bara trenden är vi med när det händer.



Veckograf

Charts courtesy of MetaStock

Tillgång:	S&P 500
Slutsats:	Köp rekyler ned på kort sikt
1-6 mån:	Köp
6-12 mån:	Köp



Produktförslag KÖP:
CFD:er med AvaTrade



Produktförslag SÄLJ:
CFD:er med AvaTrade

DAX har haft det svårt med trender

Medan de amerikanska indexen rört sig upp i starka trender de senaste åren har det tyska DAX-indexet haft det lite svårare att prestera.

Vi har haft gott om trender både på kort och lång sikt när indexet pendlat mellan stöd och motstånd men det är inga trender som imponerar.

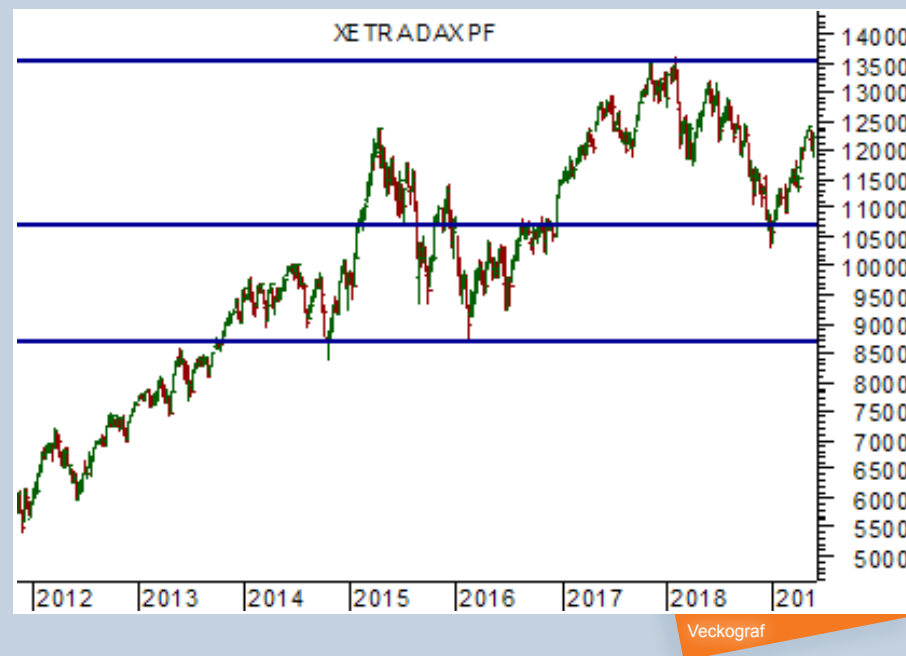
I dag har vi en kortsiktigt stigande trend i dagsgraferna där man bör köpa men denna rörelse ligger mellan tidigare toppar och botten på längre sikt.

De starkade trenderna har en tendens att komma när priset når en ny fleraårshögsta eller en lägre lägsta för de senaste åren.

Tidigare toppar och botten i DAXs veckograf är alltså värda att hålla ett öga på, eftersom det är först när de passeras som det är fritt fram.

Med BT Multi Automatic kan du ansluta din depå till Börstjänarens portfölj för automatisk orderläggning (och riskhantering) när vi själva gör entré, kontakta oss för mer information: henrik.hallenborg@borstjanaren.se

BT Multi är en riktig portfölj med riktiga pengar.



Charts courtesy of MetaStock

Tillgång:	Tyska DAX-indexet
Slutsats:	Behåll köpta
1-6 mån:	Köp
6-12 mån:	Köp

● **Produktförslag KÖP:**
CFD:er med AvaTrade

● **Produktförslag SÄLJ:**
CFD:er med AvaTrade

Det finns hopp för EuroStoxx 50

Det Europeiska indexet EuroStoxx 50 har haft svårt att lyfta upp mot nya fleraårshögsta.

Varje gång kursen närmar sig avgörande tekniska nivåer i veckografen har trenden vänt till fallande.

I dag gör köparna ytterligare ett försök att få indexet i trend. I dagsgrafan stiger trenden och rekyler kan köpas. Men i veckografen måste vi se noteringar över toppen från 2017 för att det skall bli positivt.

Veckografen är alltså neutral men med en kortsiktig positiv trend finns det alltså hopp. Trendföljare bör fokusera på köp, så länge vi inte får en lägre lägsta i dagsgrafan.



Veckograf

Charts courtesy of MetaStock

Tillgång: EuroStoxxx 50

Slutsats: Behåll köpta

1-6 mån: Köp

6-12 mån: Köp



Produktförslag KÖP:
CFD:er med AvaTrade



Produktförslag SÄLJ:
CFD:er med AvaTrade

En andra chans i Italien

Det italienska indexet FTSE MIB noteras mitt mellan tidigare topp och botten i en veckograf.

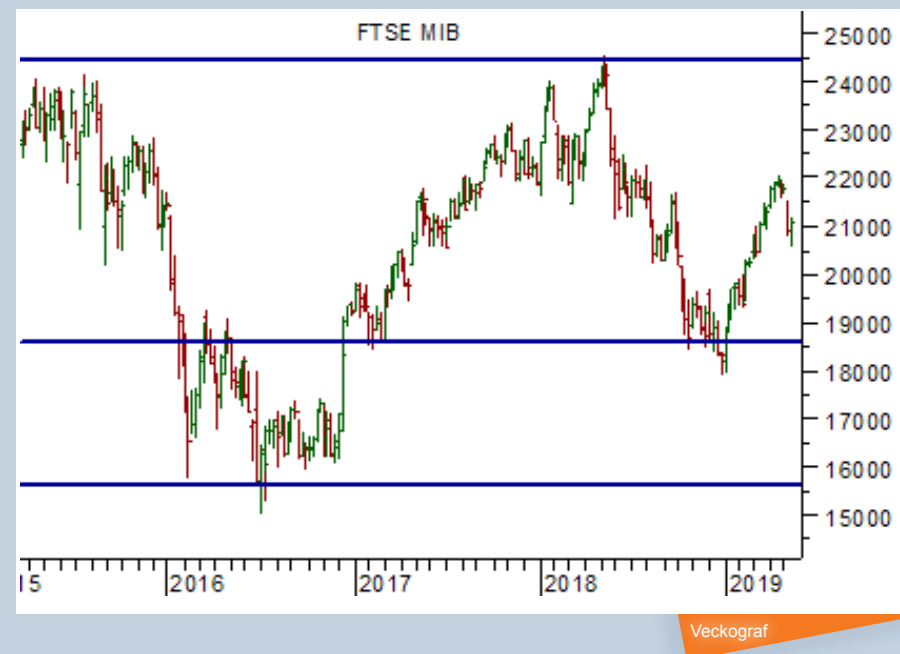
Härifrån vänder vi blickarna mot extremnivåer: tidigare topp och tidigare botten.

Vi vet inte vilken som kommer att träffas först men vi tar position på att toppen kommer att nås före ett test av botten. Det eftersom dagstrenden stiger.

Till Börstjänarens portfölj har vi köpt med den positiva dagstrenden. En rekyll ner ger nu den som missat entré en andra chans att gå in.

Det krävs dock bara en lägre lägsta för att vi skall ändra oss och möjligen ta position på att botten kommer att testas före toppen.

Med ett [abonnemang på Börstjänarens portfölj](#) får du regelbundet uppdateringar om hur vi agerar. Och med BT Multi Automatic får du order lagda automatiskt på din depå. Kontakta oss för mer information henrik.hallenborg@borstjanaren.se



Charts courtesy of MetaStock

Tillgång:	FTSE MIB
Slutsats:	Behåll köpta
1-6 mån:	Köp
6-12 mån:	Köp



Produktförslag KÖP:
CFD:er med AvaTrade



Produktförslag SÄLJ:
CFD:er med AvaTrade

Rekommenderade mäklare

Tack till våra sponsorer, som är med och möjliggör Börstjänarens till stora delar kostnadsfria verksamhet för alla börsintresserade!

Du kan bidra till Börstjänaren genom att ta del av våra sponserers och samarbetspartners utbud. ■



AvaTrade

AvaTrade är en världsledande nätmäklare som erbjuder handel med mer än 200 Forex- och CFD-instrument, inklusive aktier, index, råvaror, obligationer & ETF:er.

Med över 200 000 registrerade kunder från fler än 12 länder, är AvaTrade en verkligt global mäklare. ■

Bli kund hos Ava Trade här!



GFF Brokers

Global Futures & Forex Inc. (GFF Brokers) är ett oberoende introducerande mäklareföretag i Glendale, Kalifornien, som erbjuder termins- och optionshandel på alla större börser runt om i världen.

Som medlem NFA och registrerad IB hos CFTC tillhandahåller GFF-brokers lågpristerminer och valutahandel med stöd av högkvalitativ kundservice, branschkompetens och ett växande utbud av handelsplattformserbjudanden. ■

Bli kund hos GFF Brokers här!

Ansvarsfriskrivning

Morningbriefing Börstjänaren AB fransäger sig allt ansvar för direkt eller indirekt förlust eller skada av vad slag det vara må, som grundar sig på användandet av information från Börstjänarens webbplats eller nyhetsbrev.

Informationen på Börstjänaren och Världsmarknaden Update tar inte hänsyn till någon specifik mottagares särskilda investeringsmål, ekonomiska situation eller behov.

Informationen är inte att betrakta som en personlig rekommendation eller ett investeringsråd. Varje investeringsbeslut fattas självständigt av användaren och på dennes eget ansvar.

Investeringar i finansiella instrument är förknippade med risk och en investering kan både öka och minska i värde eller komma att bli värdelös. Historisk avkastning är ingen garanti för framtida avkastning.



Välkommen till BT-SHOP!



Henry Boy

– Aktiva affärsförslag varje vecka



Börstjänarens Orakelbrev

– Göran Högbergs krönikor i realtid



BT Multi Portfölj

– Full Insyn



Hallenborg Daytrading ComBo

– En komplett utbildning i dagshandel




Lär dig handla CFD

– En DVD-kurs om hävstångshandel



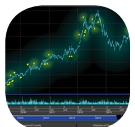
Metastock End of Day

– Världens vassaste chartprogram



Metastock och XENITH

– Nyheter och analyser



Metastock Add On

– Börstjänarens strategier i Metastock

VM-UPDATE

Du vet väl att du kan följa Börstjänaren i realtid på Twitter!