Världsmarknaden
UPDATE Ett veckobrev från Börstjänaren

Ja tack, jag vill teckna mig för detta kostnadsfria veckobrev!

6 marzo 2011
vecka 10

Innehåll

1 Marknadsöversikt
2 OMXS30, S&P 500
3 Råolja, Naturgas
4 Guld, Koppar
5 USD/SEK, EUR/SEK
6 Silver, Neste Oil
7 Långtidsgrafer
10 Ansvarsfriskrivning

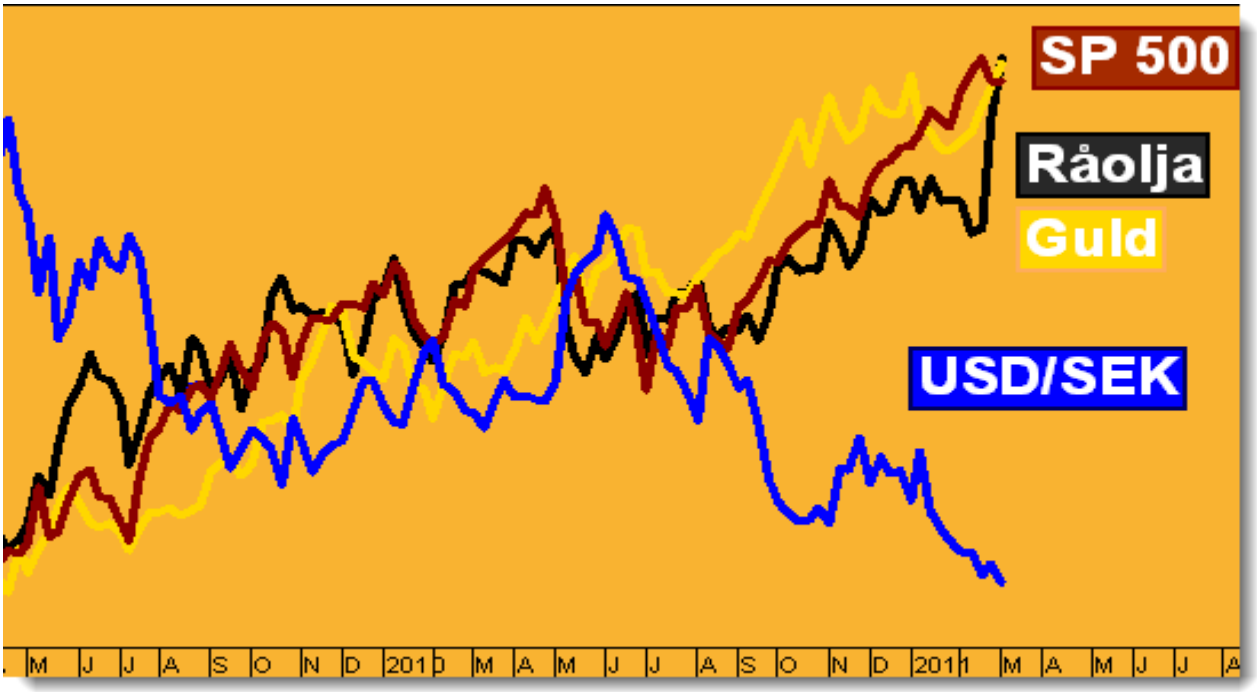

S&P 500, Guld, Olja, USD/SEK

Marknadsöversikt

Råoljan fortsätter att trenda upp, ATH nästa?
S&P 500 rekylerar mot trenden, var försiktig vid ett eventuellt trendbrott!
Guldet noteras över tidigare toppar, köp!
Dollarn trenden mattas av, behåll sålda men avvakta med nya.

OMX • Dagsgraf • Charts courtesy of MetaStock

OMX

Den fallande trenden i OMX är fortfarande intakt.

Under veckan som gick fick vi se ett svagt försök att återtesta tidigare botten, men köparna steg in i torsdags och veckan avslutades i positiv ton.

En viktig teknisk nivå är nu 1140, förra veckans högsta. Noteringar över detta område innebär ett trendlinjebrott samt att tidigare rekyltopp passeras, vilket är positivt.

Köp är dock inte aktuellt!

Först kursen orkar sig upp mot 1150-1155 kan långa positioner åter bli intressanta.

Tillgång	Slutsats	1-6 mån	6-12 mån
OMX	Behåll blankade positioner	Säljzon	Säljzon

S&P500 • Dagsgraf • Charts courtesy of MetaStock

S&P 500

Rekylhandlare i S&P 500 bör nu vara långa i S&P 500, köpt för fortsatt uppgång med den starkt stigande trenden.

Rent tekniskt är det vi ser en vanlig rekyl mot trenden, fundamentalt är det inte svårt att hitta orsaker som borde få indexet på fall, som t ex. högt oljepris och oroligheter i Nordafrika.

Men så länge kursgrafen visar på högre högsta och högre lägsta, bör man följa trenden oavsett vad man tror om framtiden.

Om S&P 500 skulle falla under 1390, tidigare rekylbotten, har vi dock all anledning att oroa oss för lägre kurser, eftersom då har vi en lägre botten efter ett misslyckat försök att ta ut februaritoppen – trendskifte.

Tillgång	Slutsats	1-6 mån	6-12 mån
S&P 500	Behåll köpta positioner	Köpzon	Köpzon

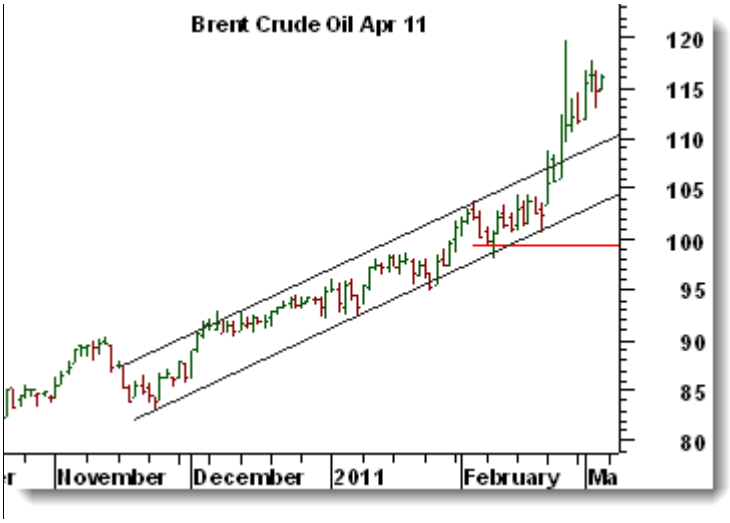

Råolja • Dagsgraf • Charts courtesy of MetaStock

Råolja – Brent

Trenden i oljan fortsätter att accelerera. Från november till slutet av februari markerade en trendkanal ut de normala rekylnivåerna. Nu har vi en etablering över denna kanal som resultat av aggressiva köpare.

Det säger oss att även om priset är extremt högt, bör man inte sälja oljan blankt, eller inta nya positioner. Har man missat tåget gör man bäst i att vänta på nästa.

Och man behöver inte vara orolig för att det inte kommer fler tåg, marknaden är fylld av möjligheter, det gäller dock tajma entré med trenden, snarare än på nyheter.

Nästa köptillfälle kommer om oljan rekylerar ned till den stigande trendlinjen, antingen taket i tidigare kanal, eller golvet.; nödutgången ligger oavsett entrénivå på $100.

Tillgång	Slutsats	1-6 mån	6-12 mån
Råolja	Behåll köpta positioner	Köpzon	Köpzon

Naturgas • Dagsgraf • Charts courtesy of MetaStock

Naturgas

Lagren av naturgas har minskat något, men priset trendar stadigt ned i en starkt fallande trend där rekyler bör säljas blankt.

Den tekniska handlaren har haft ett par möjligheter att komma in i den fallande dagstrenden de senaste månaderna.

Första tillfället kom vid utbrottet i början av februari, sedan efterföljande rekyl då tidigare stöd återtestades som motstånd.

Nu när kursen noteras vid en ny lägre botten, är det avvakta som gäller.

Tillgång	Slutsats	1-6 mån	6-12 mån
Naturgas	Behåll blankade positioner	Säljzon	Säljzon

Guld • Dagsgraf • Charts courtesy of MetaStock

Guld

Utbrottshandlare bör nu åter ligga lång i guldet, eftersom kursen nu passerat tidigare toppar.

Det är ännu inte för sent att agera på utbrottet, då kursen fortfarande noteras i utbrottszon.

Nackdelen med att köpa på utbrott som detta, är att den naturliga nödutgången ligger långt från entrénivån, under januaribottnen. Det innebär små positioner som knappt är värda att ta, men en alternativ exitnivå är $1350 och man kan göra entré i omgångar, när kursen rekylerar.

Området ovanför är fritt från närliggande motstånd och därmed kan det finas en hel del kvar av trenden.

Tillgång	Slutsats	1-6 mån	6-12 mån
Guld	Köp	Köpzon	Neutral

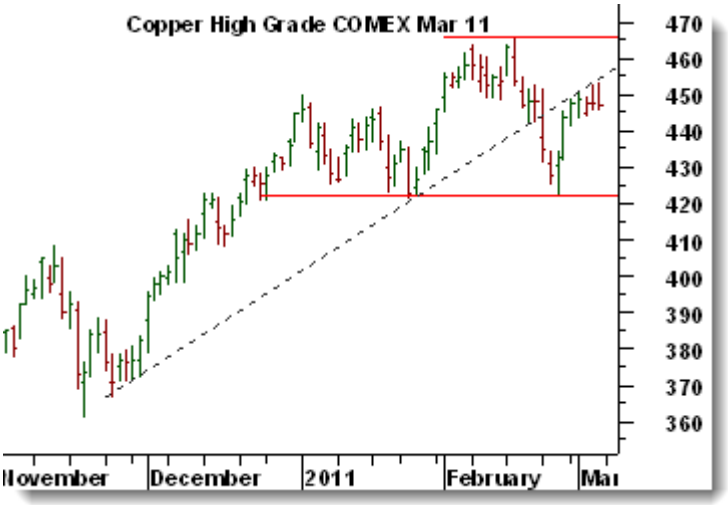

Koppar • Dagsgraf • Charts courtesy of MetaStock

Koppar

Kopparpriset är en av de mest intressanta råvarorna just nu. Det är för tidigt att göra entré i dag, men passeras rekylbottnen i slutet av februari, gäller blankning med den nya trenden (även om guldet trendar upp).

Den utlösande nivån är $4.15 (420 cent per pund i grafen till vänster), nödutgången ligger sedan på $4.60 och vänder det väl ned är den möjliga utdelningen i förhållande till nödutgången, hög.

Den som i dag innehar köpta positioner, bör då göra exit. Passeras februaritoppen är dock den stigande trenden åter bekräftas som positiv.

Tillgång	Slutsats	1-6 mån	6-12 mån
Koppar	Sälj vid utbrott ned	Neutral	Köpzon

USD/SEK • Dagsgraf • Charts courtesy of MetaStock

USD/SEK

USD/SEK trendar ned men styrkan är, än så länge, avtagande, i förhållande till januarivågen. Det innebär att nästa rekyl inte är värda att gå kort på.

Den som ligger kort (blankt den nordamerikanska dollarn lång den svenska kronan) bör dock inte oroa sig. Först om rekyltoppen vid 6.60 passeras är det dags att stänga trendföljande positioner.

Tillgång	Slutsats	1-6 mån	6-12 mån
USD/SEK	Behåll korta positioner	Säljzon	Säljzon

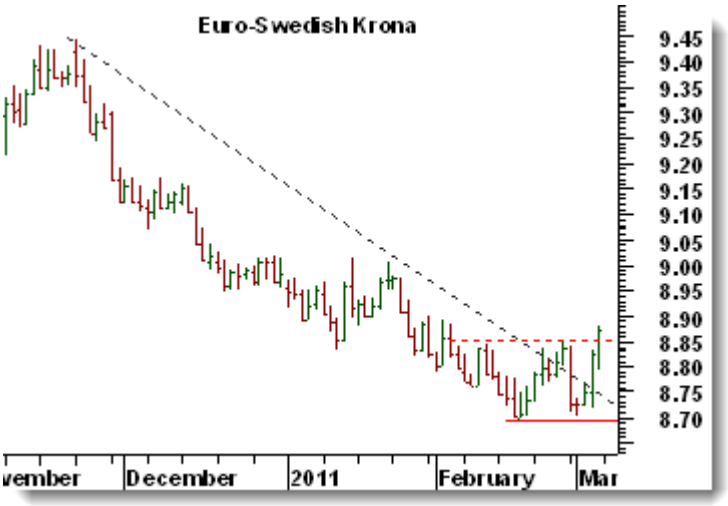

EUR/SEK• Dagsgraf • Charts courtesy of MetaStock

EUR/SEK

EUR/SEK har åter igen gett oss en köpsignal och entré kan göras direkt på dagens nivå.

Det är en aggressiv trejd i början av en trend, vilket innebär hög osäkerhet (låg träffsäkerhet), men god utdelning om det vänder.

Köpet (lång euro kort den svensk kronan) baseras på ett klassiskt trendskifte; trendlinjebrott, misslyckande att ta ut tidigare botten och en högre topp.

För att vi skall kalla sättuppen perfekt, skulle vi dock ha haft minst en månad mellan de båda bottnarna som den röda heldragna linjen i grafen till vänster binder samman.

Tillgång	Slutsats	1-6 mån	6-12 mån
EUR/SEK	Köp!	Neutral	Säljzon

Silver • Dagsgraf • Charts courtesy of MetaStock

Silver

Silverpriset noteras på extremt höga höjder men så länge trenden är stigande och stark, bör man följa kursens rörelser med köpta positioner. Blankning är inte aktuellt varken på kort eller lång sikt.

Tidigare *all time high* ligger på $49.45, från år 1980, och det är inte helt omöjligt med ett test av denna topp.

Utbrottshandlare kunde gå kort när tidigare toppar passerades i mitten av februari och nu får man lov att invänta en rekyl för att ta sig in.

En snabb rekyl följde dock i slutet av februari där tidigare motstånd återtestades som stöd, vid $31, men det var svårt att hinna med att köpa då det gick fort.

Tillgång	Slutsats	1-6 mån	6-12 mån
Silver	Köp på rekyl	Köpzon	Köpzon

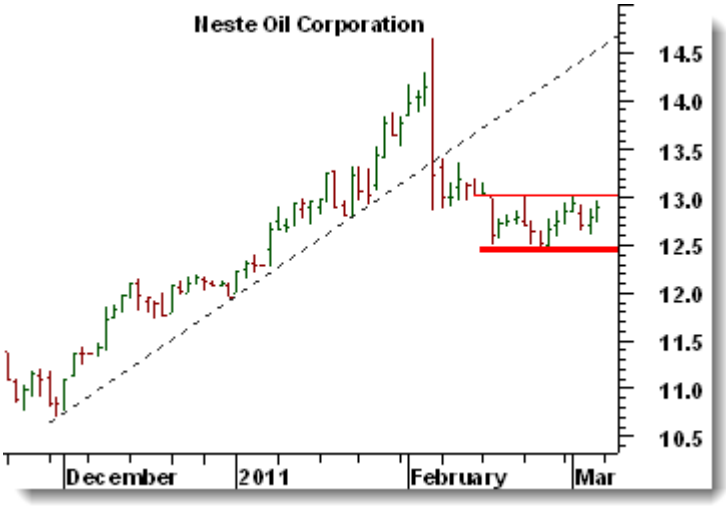

Neste Oil • Dagsgraf • Charts courtesy of MetaStock

Neste Oil Corp.

Det finländska raffinaderibolaget Neste Oil är riktigt intressant för handel på kort sikt, några dagar till veckor. Entré kan då göras när kursen lämnar den räjong där priset pendlat snart en månad; antingen köp, om $13,05 passeras, eller blankning om aktien faller under bottnen vid $12,45.

På lite längre sikt, några månader till halvår, är den stigande trenden hotad.

En första förvarning kom vid trendlinjebrottet i slutet av januari och passeras nu stödet runt $12.50 (fet röd linje i grafen till vänster), är det dags att göra exit på positioner köpta på lång sikt.

Tillgång	Slutsats	1-6 mån	6-12 mån
Neste Oil	Trejda utbrott	Neutral	Köpzon

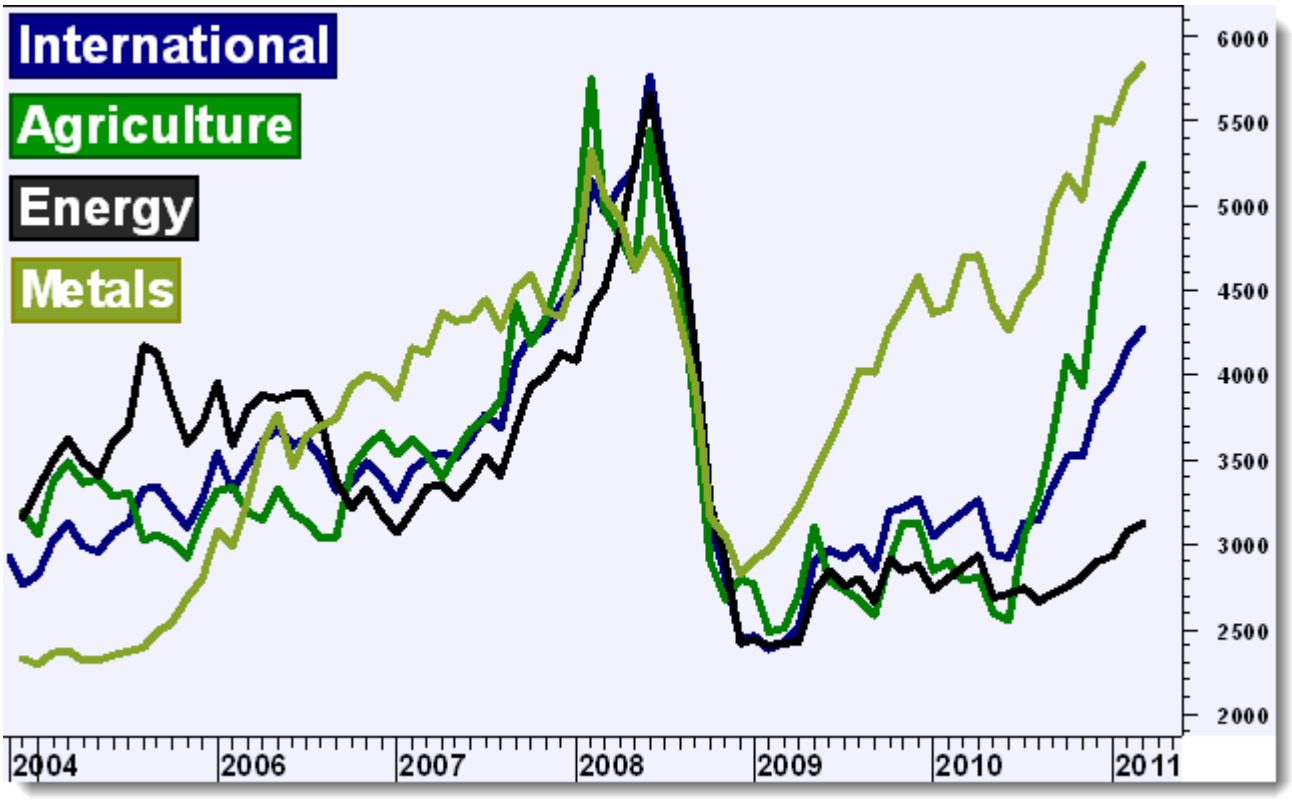

Jim Rogers råvaruindex • Månadsgraf • Charts courtesy of MetaStock

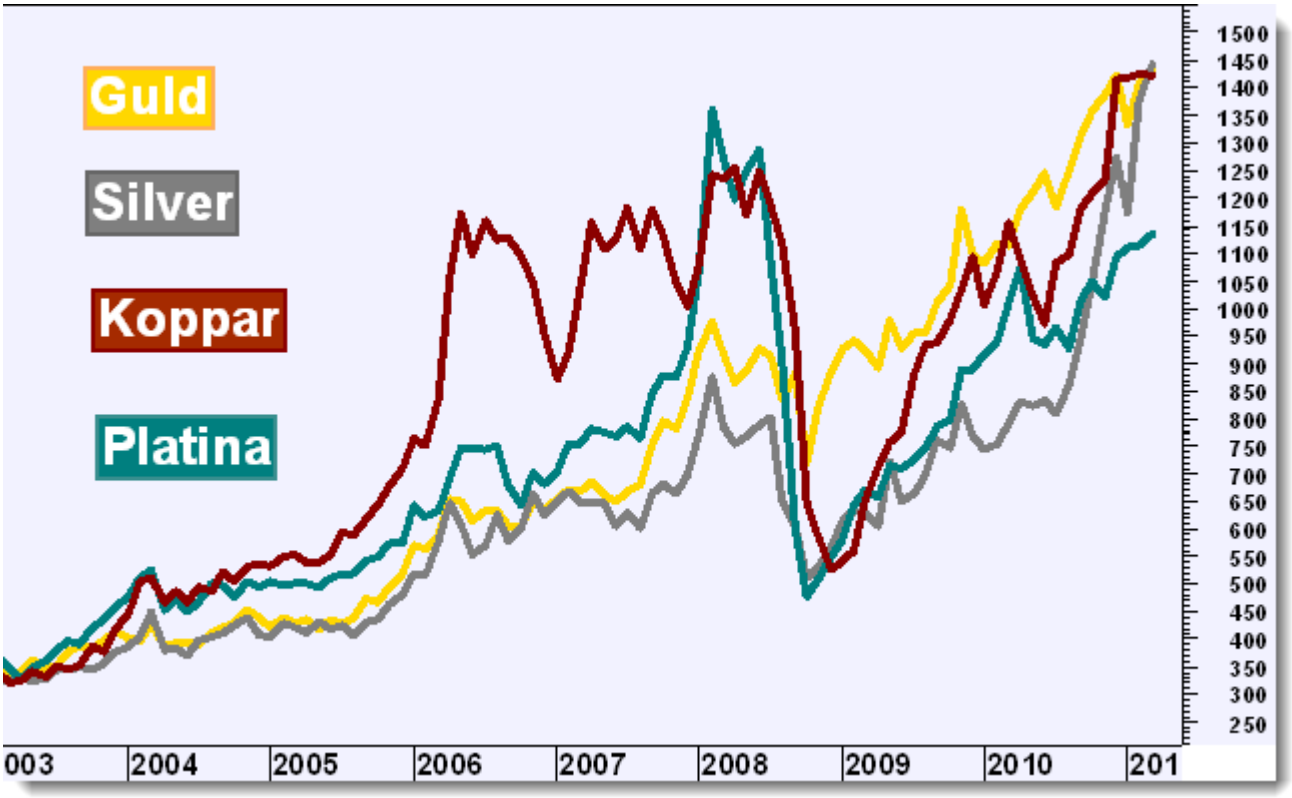

Guld, silver, koppar, platina • Månadsgraf • Charts courtesy of MetaStock

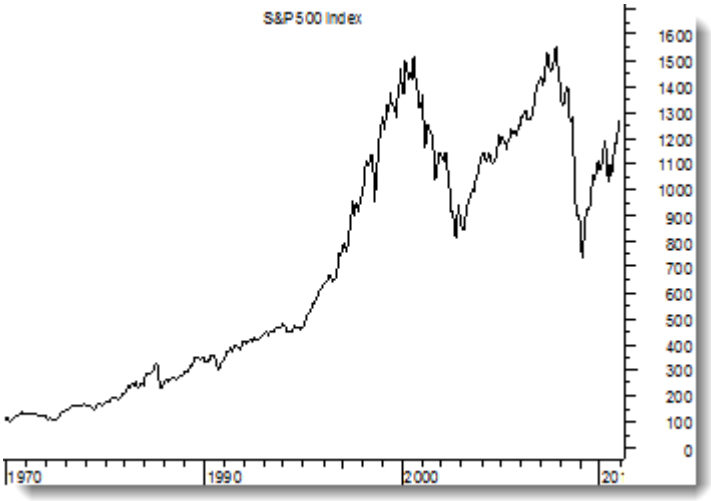

S&P 500 • Månadsgraf • Charts courtesy of MetaStock

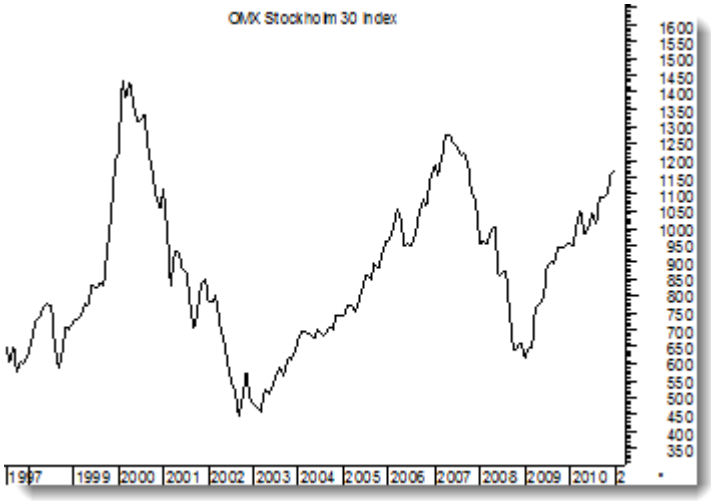

OMX • Månadsgraf • Charts courtesy of MetaStock

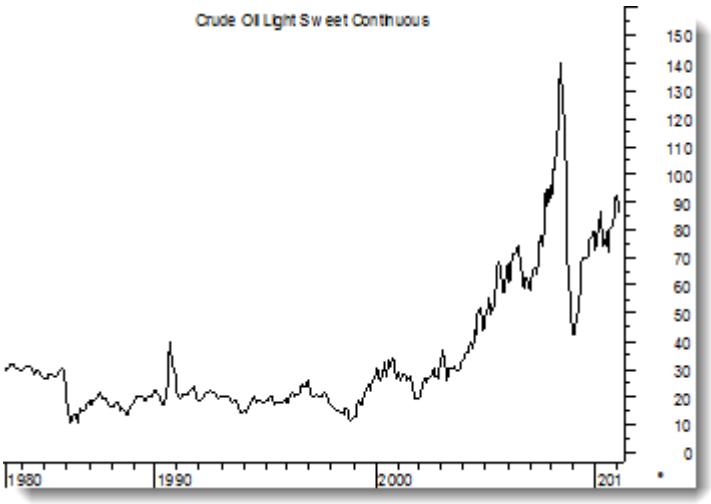

Råolja • Månadsgraf • Charts courtesy of MetaStock

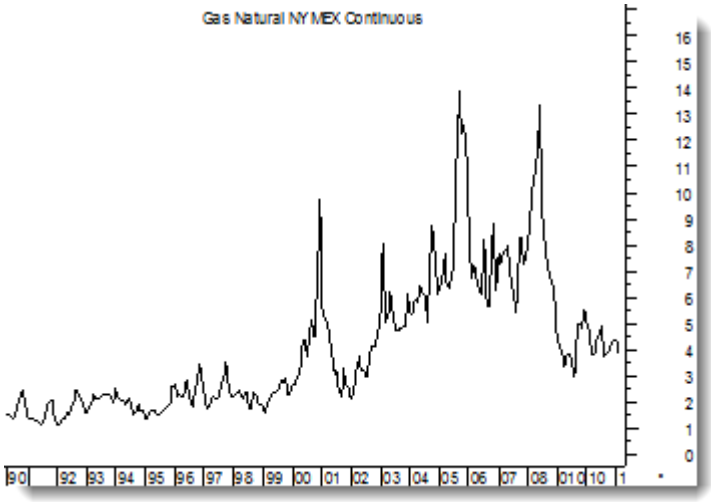

Naturgas • Månadsgraf • Charts courtesy of MetaStock

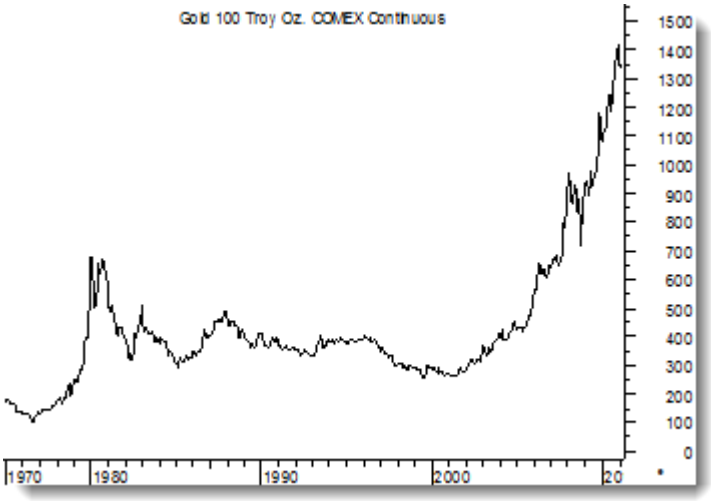

Guld • Månadsgraf • Charts courtesy of MetaStock

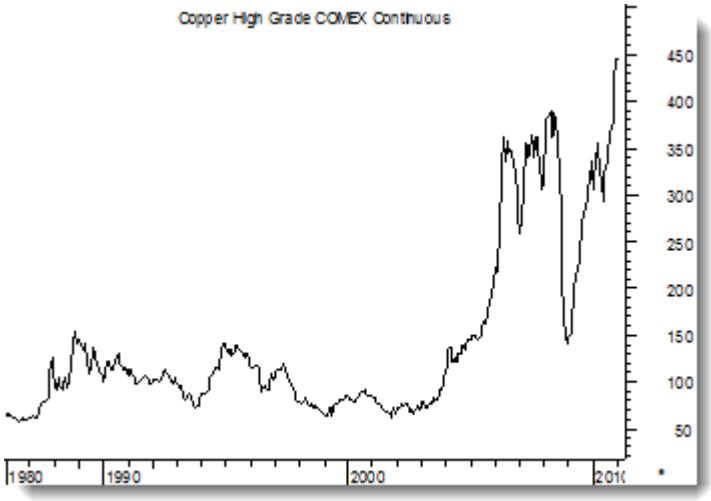

Koppar • Månadsgraf • Charts courtesy of MetaStock

EUR/SEK • Månadsgraf • Charts courtesy of MetaStock

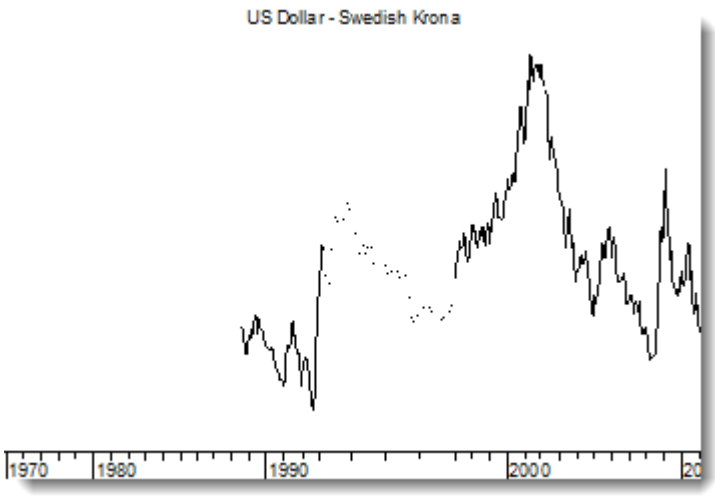

USD/SEK • Månadsgraf • Charts courtesy of MetaStock

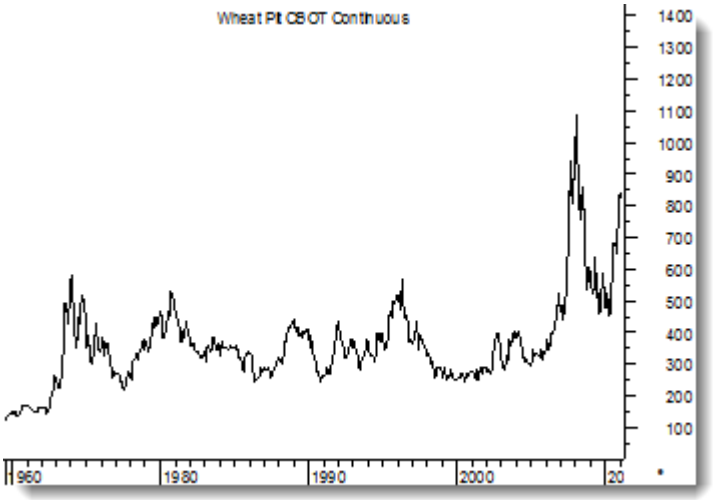

Vete • Månadsgraf • Charts courtesy of MetaStock

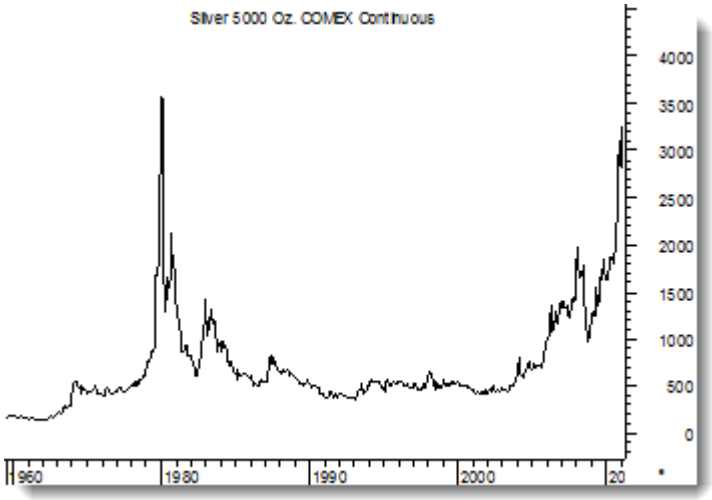

Silver • Månadsgraf • Charts courtesy of MetaStock

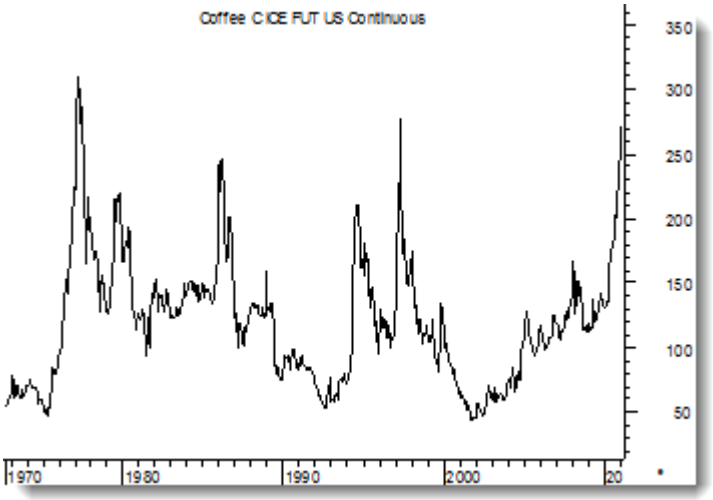

Kaffe • Månadsgraf • Charts courtesy of MetaStock

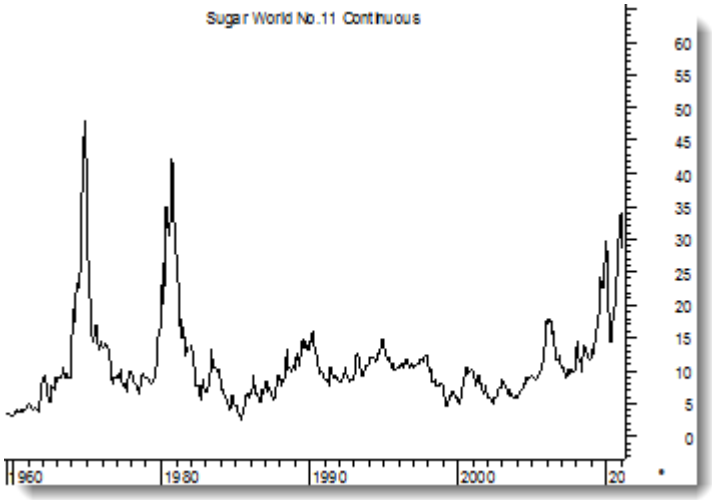

Socker • Månadsgraf • Charts courtesy of MetaStock

Ansvarsfriskrivning

Morningbriefing Börstjänaren AB
frånsäger sig allt ansvar för direkt eller indirekt förlust eller skada av vad slag det vara må, som grundar sig på användandet av information från Börstjänarens webbplats eller nyhetsbrev.

Informationen på Börstjänaren och Världsmarknaden Update tar inte hänsyn till någon specifik mottagares särskilda investeringsmål, ekonomiska situation eller behov.

Informationen är inte att betrakta som en personlig rekommendation eller ett investeringsråd.

Varje investeringsbeslut fattas självständigt av användaren och på dennes eget ansvar.

Investeringar i finansiella instrument är förknippade med risk och en investering kan både öka och minska i värde eller komma att bli värdelös.

Historisk avkastning är ingen garanti för framtida avkastning.