

VM-UPDATE

Råvaror

Valutor

Index


Världsmarknaden

Large Cap

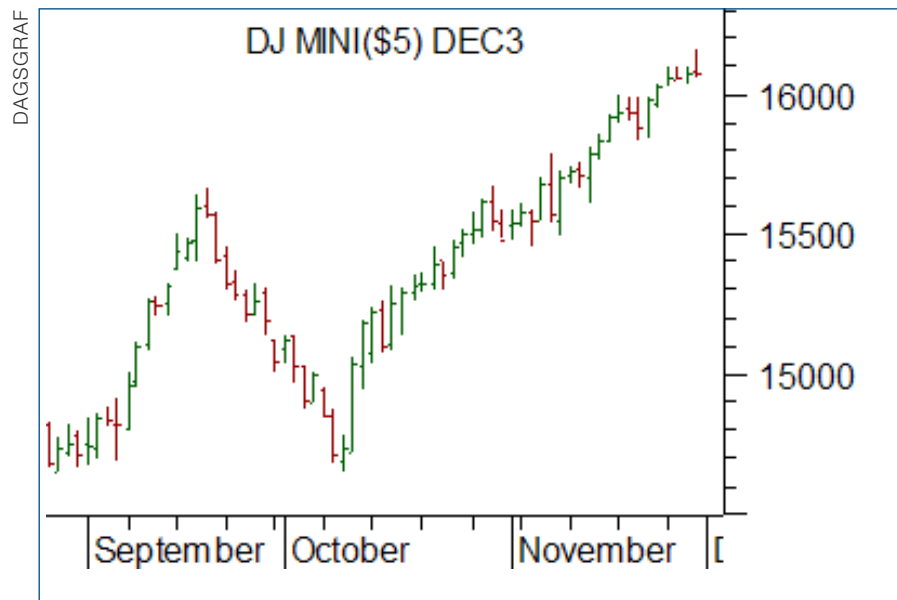
Mid Cap

Small Cap

USA-aktier



→ DU VET VÄL ATT DU KAN FÖLJA BÖRSTJÄNAREN I REALTID PÅ TWITTER!



Charts courtesy of MetaStock

Tillgång:	Dow Jones	1-6 mån:	Köpzon
Slutsats:	Behåll köpta, köp ev. rekyll ned	6-12 mån:	Köpzon

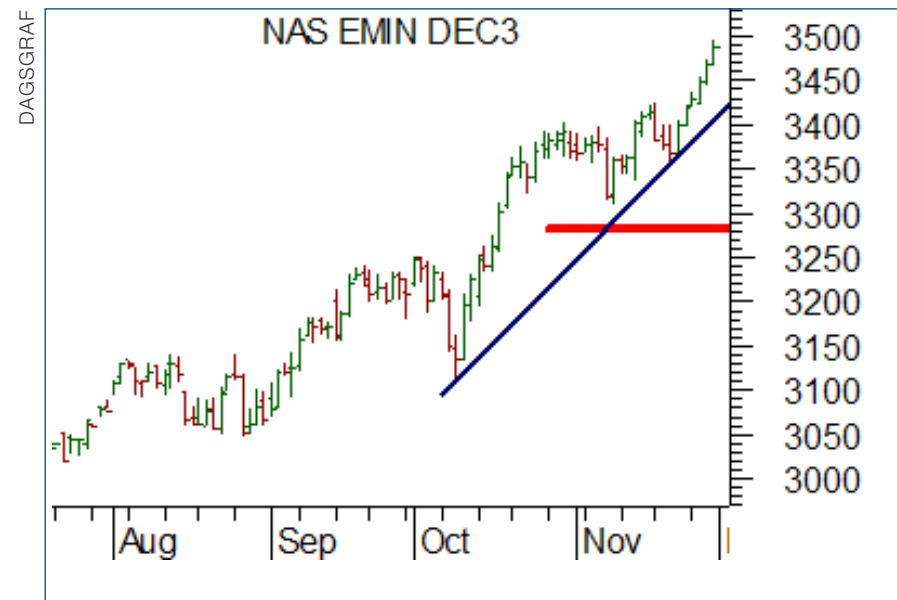
Vänta med Dow Jones

Efter några månader utan rekyll ned och högre högsta är fallhöjden hög i Dow Jones, indexet är kraftigt överköpt. Dagstrenden är starkt stigande, vilket innebär att tajmingen för köp är dålig men också för blankning.

Att köpa på överköpta nivåer bör man bara göra i början av en trend, inte när den är väletablerad, eftersom avståndet ned till den naturliga nödutgången är stort.

Att sälja blankt på överköpta nivåer i en starkt stigande trend är inte heller att rekommendera, eftersom en trend oftast fortsätter.

Så i Dow Jones gäller just nu avvakta men köp en eventuell rekyll ned.



Charts courtesy of MetaStock

Tillgång:	Nasdaq 100	1-6 mån:	Köpzon
Slutsats:	Behåll köpta, köp ev. rekyll ned	6-12 mån:	Köpzon

Köparna spurtar i Nasdaq 100

Nasdaq 100 har se senaste månaderna segat sig efter Dow Jones och S&P 500 men under veckan som gick vaknade köparna till liv även i detta index.

Dagstrenden är nu bekräftad som starkt stigande. Även Nasdaq Composite, som innehåller fler aktier än Nasdaq 100, är med upp mot rekordnivåer.

Bubbla eller inte, frågan behöver vi inte ta ställning till som trendföljare; så länge det stiger bör man följa med och köpa.

Är det en bubbla som sedan spricker kommer det att finnas gott om säljsignaler på vägen ned, man behöver inte stå utanför en bull-marknad bara för att det stigit lite ”för mycket”.



Charts courtesy of MetaStock

Tillgång:	Guld	1-6 mån:	Säljzon
Slutsats:	Sälj rekylor blankt	6-12 mån:	Säljzon

Sälj guld på styrka

Ligger man lång i guld är det ganska så dystert just nu, det finns inget hopp kvar om högre kurser. Först om rekyltoppen från september passerar kan man åter fundera på att köpa som trendföljare.

Har man sålt blankt ser det desto bättre ut: lägre lägsta och lägre högsta (som vi just nu har i guldets veckograf, dagsgraf och 60-mingraf) brukar leda till nya lägre lägsta.

Eventuella rekylor upp kan användas för att öka till redan sålda positioner eller inta nya blankningar.



Charts courtesy of MetaStock

Tillgång:	Silver	1-6 mån:	Säljzon
Slutsats:	Sälj rekylor blankt	6-12 mån:	Säljzon

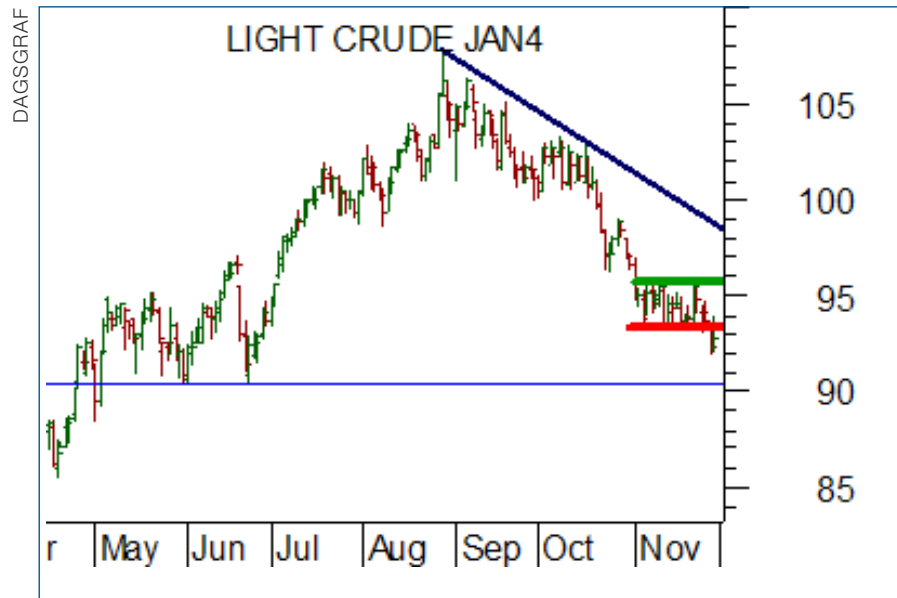
Fallande silvertrend

Silver är, liksom guld, lite översålt just nu, det betyder att kursen gått ned lite för mycket på för kort tid och tajningen för att gå kort är då inte den bästa.

Vad som är översålt har en tendens att bli ännu mer översålt före rekyl och därmed är det svårt att köpa i ett försök att tredje en rekyl upp.

Trendföljare bör redan ha sålt guld och silver blankt. Nästa tekniska sättupp med trenden får vi vid en eventuell rekyl upp.

Om nästa uppgång blir så kraftig att septemberhögsta passerar, är det dags att stänga korta positioner för att istället fundera på att gå lång.



Charts courtesy of MetaStock

Tillgång:	WTI-olja	1-6 mån:	Säljzon
Slutsats:	Sälj ev. rekyl	6-12 mån:	Säljzon

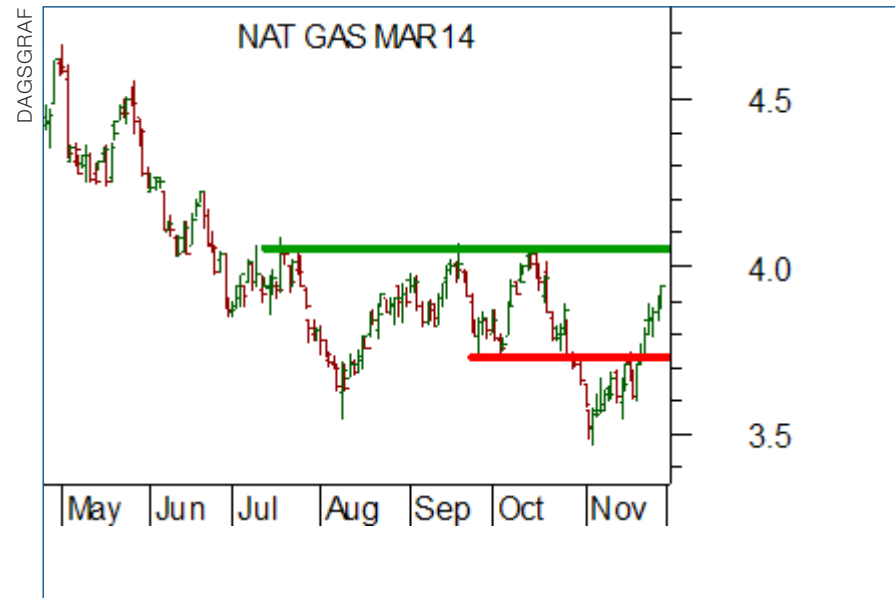
Oljan mot \$50

I USA finns det just nu gott om olja medan den geopolitiska oron lagt sig. Pristrenden är negativ både på kort och lång sikt. Den fallande trenden har potential att nå \$50, så det finns fortfarande stora möjligheter med blankade positioner.

På 4-6 månaders sikt har vi redan haft tekniska sättupper för blankning. På kort sikt, några veckor till en månad, har vi haft en liten flagga att trejda, se röd och grön linje i grafen ovan.

En blankning kunde då ha gjorts på utbrottet ned under den röda linjen. Passeras sedan den gröna gäller köp på kort sikt.

Är man lite mer långsiktig gäller blankning på rekylar om vi får en återhämtning upp mot den fallande trendlinjen.



Charts courtesy of MetaStock

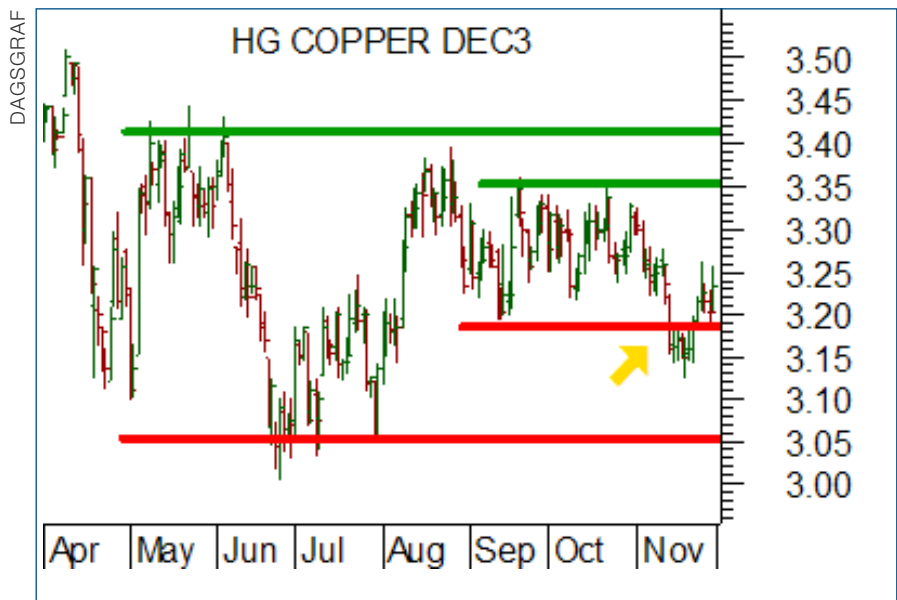
Tillgång:	Naturgas	1-6 mån:	Neutral
Slutsats:	Trejda utbrott	6-12 mån:	Neutral

Utbrottshandel i naturgas

Naturgas håller just nu på att bottna i en omslagsformation. Köpsignalen och bekräftelse på en stigande trend får vi om tidigare toppar passeras, grön linje i grafen ovan.

Så länge kursen noteras under detta motstånd, bör man avvakta, först vid ett eventuellt utbrott gäller köp.

Och köp gäller även om råoljan trendar ned. Korrelationen mellan de två råvarorna borde vara hög men de senaste åren har oljan gått upp medan naturgas gått ned under längre perioder.



Charts courtesy of MetaStock

Tillgång:	Koppar	1-6 mån:	Neutral
Slutsats:	Trejda utbrott	6-12 mån:	Neutral

Stökigt i verkstaden

Pilen i grafen ovan visar en säljsignal från en kortsiktig sättupp för några veckor sedan. Efter utbrottet ned har kopparpriset vänt upp igen. Om den gröna linjen sedan passeras gäller lappkast dvs. återköp blankning- en och gå lång.

Det skulle då innebära att utbrottet ned var falskt; de starkaste trender- na brukar komma efter dylika fejkade rörelser.

Men koppar måste ta sig ut ur den konsolidering som inleddes före sommaren för att vi skall kunna bli riktigt positiva eller negativa på lite längre sikt, 4-6 månader. (Se den övre gröna samt den nedre röda linjen i grafen ovan.)



Charts courtesy of MetaStock

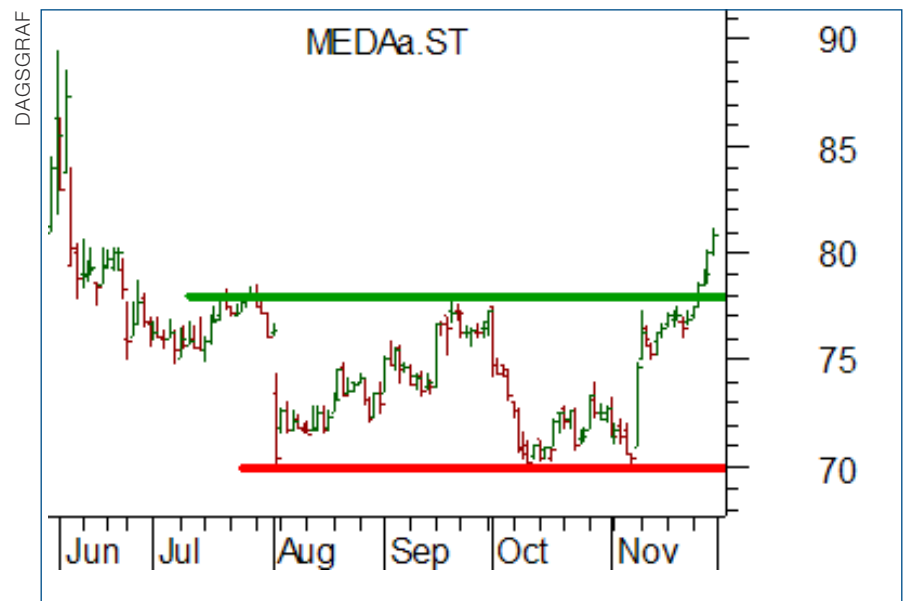
Tillgång:	Millicom	1-6 mån:	Köpzon
Slutsats:	Trejda utbrott från flagga.	6-12 mån:	Köpzon

Trejda utbrott i Millicom

I samband med den senaste delårsrapporten avancerade Millicom rejält under tilltagande momentum. Aktien har därefter konsoliderat under en månads tid i en flaggformation som kortsiktiga trejders nu kan dra nytta av.

Det ser ut som om vi har att göra med en fortsättningsformation. Ef- tersom dagstrenden är stigande, med högre bottnar och högre toppar, kan det tyckas troligast att utbrottet kommer att ske upp. Men vi kan aldrig vara säkra och väntar därför på utbrottet innan vi gör entré. Skulle utbrottet ske nedåt siktar vi i första hand på en gaptäppning, vid 560 kr.

Reglerna för entré är enkla: köp vid noteringar över den gröna linjen i grafen och sälj blankt om priset faller under den röda linjen.



Charts courtesy of MetaStock

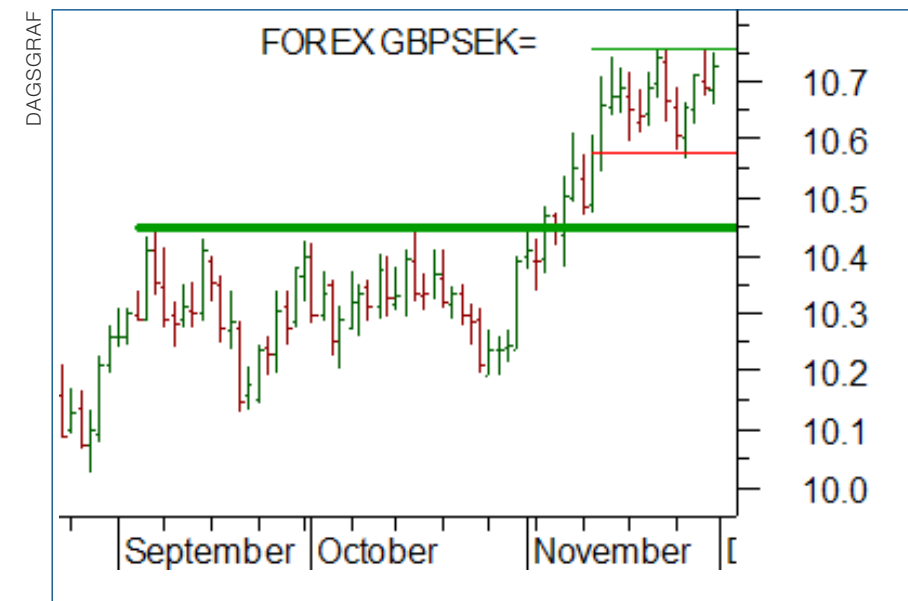
Tillgång: Meda	1-6 mån: Köpzon
Slutsats: Köp rekyl	6-12 mån: Köpzon

Friskare vindar i Meda

Pharmaföretaget Meda har haft det motigt sedan sommaren men i och med novemberrapporten kan vinden ha vänt.

Aktien bröt nyligen upp ur höstens handelsräjong och utbrottshandlare bör vara instoppade i långa positioner. Vänder det ned igen får rekyl-handlare en chans till entré, t.ex. vid ett återtest av utbrottsnivån. På dagens kurs är det inte läge att göra entré, eftersom aktien befinner sig på överköpta nivåer.

Då det gick fort utför i somras är det relativt fritt från motstånd ända upp till tidigare topp, strax under 90 kr.



Charts courtesy of MetaStock

Tillgång: GBP/SEK	1-6 mån: Köpzon
Slutsats: Köp rekyl	6-12 mån: Köpzon

Sterling rusar mot svenska kronan

Det brittiska pundet är en av de starkaste valutorna just nu. Mot dollarn går priset mot en ny fleraårshögsta, ett område fritt från närliggande motstånd. Även mot svenska kronan rusar pundet.

Vår första köpsignal hade vi i början av november, då kunde man gå lång baserat på utbrott upp mot en högre högsta med en tidshorisont på 4-6 månader. Nu gäller köp på rekyl.

På kort sikt, några veckor till en månad har man en liten flagga att tredje. Köp gäller över den gröna linjen i grafen ovan och blankning under den röda. Observera att en kortsiktig säljsignal kan sammanfalla med en långsiktig köpsignal. Det vi gör är att följa trenden i två olika tidsintervall, inte förutspå nästa rörelse och då försöka helgardera oss. Både den kortsiktiga och långsiktiga sättuppen kan dock komma att resultera i vinst!

Ansvarsfriskrivning

Morningbriefing Börstjänaren AB fransäger sig allt ansvar för direkt eller indirekt förlust eller skada av vad slag det vara må, som grundar sig på användandet av information från Börstjänarens webbplats eller nyhetsbrev.

Informationen på Börstjänaren och Världsmarknaden Update tar inte hänsyn till någon specifik mottagares särskilda investeringsmål, ekonomiska situation eller behov.

Informationen är inte att betrakta som en personlig rekommendation eller ett investeringsråd.

Varje investeringsbeslut fattas självständigt av användaren och på dennes eget ansvar.

Investeringar i finansiella instrument är förknippade med risk och en investering kan både öka och minska i värde eller komma att bli värdelös.

Historisk avkastning är ingen garanti för framtida avkastning.