**VÄRLDSMARKNADEN UPDATE** | Ett kostnadsfritt marknadsbrev från Börstjänaren

# VM-UPDATE

Råvaror
Valutor
Index
Världsmarknaden
Large Cap
Mid Cap
Small Cap
USA-Aktier

**Du vet väl att du kan följa Börstjänaren i realtid på Twitter!**

Sponsrad av Vontobel

BÖRS TJÄNAREN

Kungsfiskare eller gröngöling? Utbildningen är öppen för alla!


# Råvarukung

## Sju lektioner under sju veckor med start 17 maj kl 18.30

**Lär dig allt** du behöver veta för att handla med råvaror som guld, silver, koppar, olja, naturgas, vete, sojabönor, palladium, platina, bomull, socker, kaffe, majs, havre och köttprodukter!

**Kursen är kostnadsfri** med sponsring och kräver inga förkunskaper. Den vänder sig till alla börs- och råvaruintresserade: spekulanter, investerare, trejdare råvarukonsumenter eller producenter.


## Många köpare vid sidlinjen

Många står vid sidan av aktiemarknaden. Oljan piggnar till. Intresset för guld galet högt.

**Barcleyhedge publicerade** nyligen en undersökning som visade att i mars var 28,7 procent av fondförvaltarna i USA positiva till S&P 500, månaden före låg siffran på 18,2 procent, en extremt låg siffra. Förvaltare som är negativt inställda har minskat kraftigt från över 47 procent ned till 39 procent, samtidigt är 33 procent neutrala.

S&P 500 men även Nasdaq 100 och Dow Jones, har ett par fantastiska månader bakom sig och att knappt 30 procent av förvaltarna är positiva, innebär att det är långt kvar till extremnivåer, det finns många som fortfarande står vid sidlinjen och tittar på. Detta kan förklara indexens oförmåga att rekylera ned, varje liten dipp följs av en ny köpvåg upp mot en ny högre högstanotering.

Det går inte fort upp, men stadigt, förutom i banksektorn, som uppvisar en relativ svaghet: där skall man inte ha sina köpta positioner.

Under veckan som gick presenterades också statistik som visade att allmänheten fortfarande står utanför aktiemarknaden, de har inte varit med på uppgången sedan bottnen år 2008. Det brukar ta tio år eller mer för att såren skall läkas för den stora massan. Att vi har en stor grupp utanför innebär nya potentiella köpare högre upp.

Fundamenta, bolagens rapporter, vad VD har att säga, kan vara intressant – men det man bör hålla ett öga på är hur aktiekursen reagerar på en nyhet eller rapport. Det enda som är intressant är om nyheten är positiv eller negativ och om kursen stiger eller sjunker. I en bull-marknad där trenden stiger, högre högsta och högre lägsta, skall negativa nyheter inte har någon effekt. Positiva nyheter bör leda till högre högsta men om något som borde ge ett rally leder till fallande priser, är det ett starkt varningstecken. En marknad som faller på positiva nyheter kan vara mättad, det finns helt enkelt inga köpare kvar.

Statistiken från BarclayHedge visade också att förvaltarna blev mindre positiva till guld. Förra månaden trodde 41,7 procent att guld skulle utklassa andra marknader de närmsta sex månaderna; i dag är det bara 32,8 procent som tror det. Istället är det i aktiemarknaden förvaltarna tror vinsterna ligger: efter en uppgång från 25 procent tror nu 37,1 procent att aktiemarknaden kommer att gå bäst de närmsta sex månaderna.

Dock tror fortfarande nästan 50 procent av förvaltarna att guld kommer stå högre om sex månader – men alltså inte vara den marknad som går bäst.
I oljan ligger siffran på 39,7 procent och bara 25,9 procent tror på ett lägre pris.

Dollarns ras den senaste tiden har lett till att knappt 38 procent av förvaltarna tror på en starkare dollar och de som tror på en svagare valuta nästan dubblades till 22,8 procent på en månad, upp från 8,9 procent i januari.

Volatiliteten i valutamarknaden och råvaror har just tickat upp i samband med att viktiga tekniska nivåer testas. Ökade svängningar sätter också press på pressen som måste förklara vad som händer. Som trendföljare och tekniska handlare kan vi konstatera att kursen stiger efter en rekyl eller kanske ett utbrott, det räcker.

I oljan har vi under veckan sett ett vanligt ”återtest av tidigare topp i en starkt stigande trend”. En stigande trend brukar leda till högre högstanoteringar oftare än lägre lägsta. Att sedan Rysslad och Saudiarabien sägs ha kommit överens om ett avtal om minskad produktion före mötet i Doha har inte så stor betydelse, det råkade bara komma när kursen vände upp mot tidigare topp. När uppgången sedan stannade av (vid ett tekniskt motstånd) i en liten paus, förklarades det med att uppgifterna inte var bekräftade.

Den senaste statistiken från CFTC visar att hedgefonder fortsätter att köpa tungt i både WTI-olja och brent. Positionen har växt till sig i samband med den kraftiga uppgång vi haft sedan bottnen för någon månad sedan. I naturgas har de dock en nettokort position med den långsiktigt fallande trenden.

Kanske det mest intressanta är guldet, där hedgefonder fortsatt att köpa ”som galningar”. De har nu 184 218 kontrakt nettoköpta, vilket är en enormt stor position, samtidigt som antalet öppna kontrakt skenat till drygt 740 000. Även om priset står stilla så händer det saker, att större spekulanter köper betydande positioner är mycket positivt och inget man bör gå emot.

Dessvärre är det inte någon garanti för uppgång, för OM de ligger på fel sida trenden och vi får ett skifte, kan det istället vara negativt, om alla skall göra exit samtidigt. Då kan det istället leda till fritt fall.

Det viktiga att hålla koll på är tidigare botten, för så länge kursen noteras över denna är det mest troligt att de större spelarna tryggt sitter kvar med sina långa positioner.

**Henrik Hallenborg**

| | | | |
|---|---|---|---|
| **Tillgång:** | OMXS30 | **1-6 mån:** | Köpzon |
| **Slutsats:** | Behåll köpta | **6-12 mån:** | Neutral |

**Produktförslag köp:**
BULL OMX X8 VON

**Produktförslag sälj:**
BEAR OMX X12 VON2

## Ny stödnivå i OMXS30

Det tekniska läget i OMXS30 har nu skiftat från rekyl ned mot en stigande trend till ett försök av återtest av tidigare topp. Det innebär att vi har en ny högre rekylbotten och därmed en ny naturlig nödutgång.

Att kursen försöker ta sig upp till tidigare topp innebär också att tåget för köp har gått; trendföljade bör nu vara inne i köpta positioner. Målen bör placeras högt, vid förra årets högstanotering.

Bara om den nya naturliga nödutgången, något under tidigare rekylbotten, passeras, är det dags att vända blickarna åt andra hållet: göra exit på köpta positioner för att istället förbereda sig på blankning.

Så länge indexet noteras över aprilbottnen behöver man således inte oroa sig för köpta positioner. Nu  gäller behåll köpta och köp mer i intressanta aktier, som t ex. Swedish match och Getinge, se analyser längre ned.

| | | | |
|---|---|---|---|
| **Tillgång:** | S&P 500 | **1-6 mån:** | Köpzon |
| **Slutsats:** | Köp nästa rekyl | **6-12 mån:** | Köpzon |

**Produktförslag köp:**
BULL S&P 500 X10 VON

**Produktförslag sälj:**
BEAR S&P 500 X10 VON

## S&P 500 – håll ett öga på bolagsrapporterna

För bara någon handelsdag sedan noterades S&P 500 vid en högre topp men det var inte någon övertygande uppgång som tog priset ett kliv upp. Så har det dock sett ut nu i en dryg månad: högre noteringar som leder till ännu högre höjder.

Indexet handlas upp så snart vi ser ett litet försök till nedrekyl. Trendlinjen markerar att köparna styr; ett brott av denna skulle ge oss en varning om att rekylen kan vara nära, men det ger inte en säljsignal att blanka på.

För att gå kort bör man zooma in i till en lägre tidsskala och sälja blankt först när trenden skiftar, i t.ex. en 60-min graf.

Hur bolagens rapporter kommer ut är inte lika intressant som reaktionen till dem. En hälsosam trend bör stiga på positiv statistik och skaka av sig negativ som om ingenting hade hänt.

| | | | |
|---|---|---|---|
| **Tillgång:** | Guld | **1-6 mån:** | Köpzon |
| **Slutsats:** | Trejda utbrott och rekyl | **6-12 mån:** | Köpzon |

**Produktförslag köp:**
BULL GULD X10 VON

**Produktförslag sälj:**
BEAR GULD X10 VON

## Fint läge i guldet efter konsolidering

Det blir bara bättre och bättre läge i guldet, ju längre priset rör sig sidledes desto trevligare utgångsläge för att applicera strategier för utbrott.

Grafen ovan förtydligare den ”flagga” som tagit form sedan februari. Vi har haft en sättupp för köp, som fortfarande är aktuell, medan blankning gäller under den röda linjen. Har man ännu inte köpt går det bra att placera ut en köporder en tick över förra veckans högstanotering och köpa först om den passeras.

Detta är för kortsiktiga handlare med några dagar till veckors sikt. Investerar man i guld på lång sikt gäller köp vid den stigande trendlinjen, vilket skulle kunna sammanfalla med en blankning från flaggan.

Det gäller alltså att bestämma vilken tidsskala man handlar på innan man väljer sättupp.

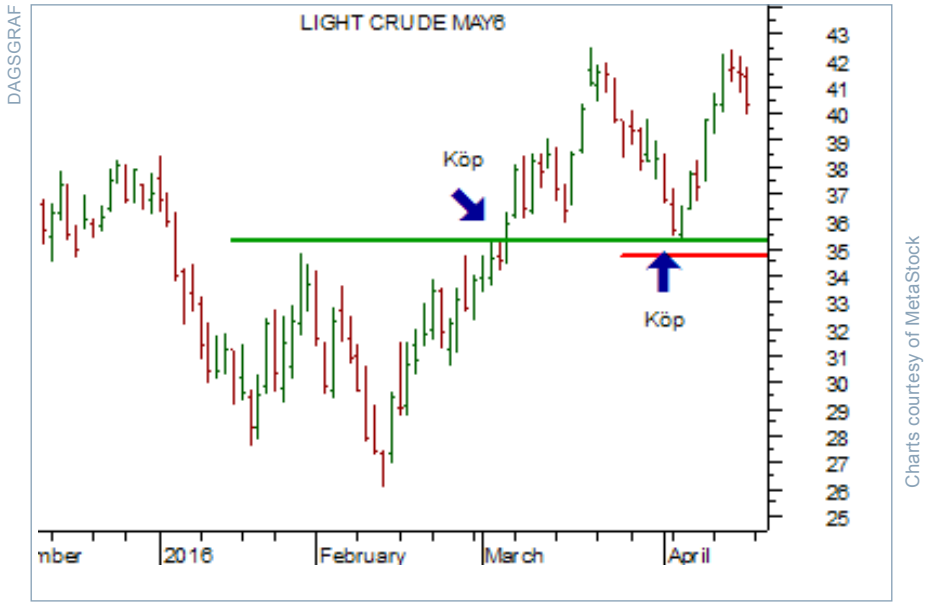


| | | | |
|---|---|---|---|
| **Tillgång:** | WTI-olja | **1-6 mån:** | Köpzon |
| **Slutsats:** | Behåll köpta | **6-12 mån:** | Neutral |

**Produktförslag köp:**
BULL WTI X8 VON2

**Produktförslag sälj:**
BEAR WTI X10 VON3

## Återtest efter rally i oljan

Exakt vid tidigare utbrottsnivå vände priset på råolja åter upp efter en rekyl ned mot trenden. Som tekniska trendföljare har vi två möjliga marknadslägen att agera på: utbrott eller rekyl.

Nu har vi haft båda dessa i oljan, först utbrott upp i början av mars, vilket gav oss den första köpsignalen. När tidigare motstånd sedan återtetades som stöd kunde köp göras på rekyl.

Eftersom vi har en ny högre rekylbotten har vi också en ny naturlig nödutgång, se röd linje i grafen ovan.

Trendföljare bör nu ha köpt och kan sikta på $50-60. Noteringar under $35 och det tekniska läget skiftar åter till negativt.



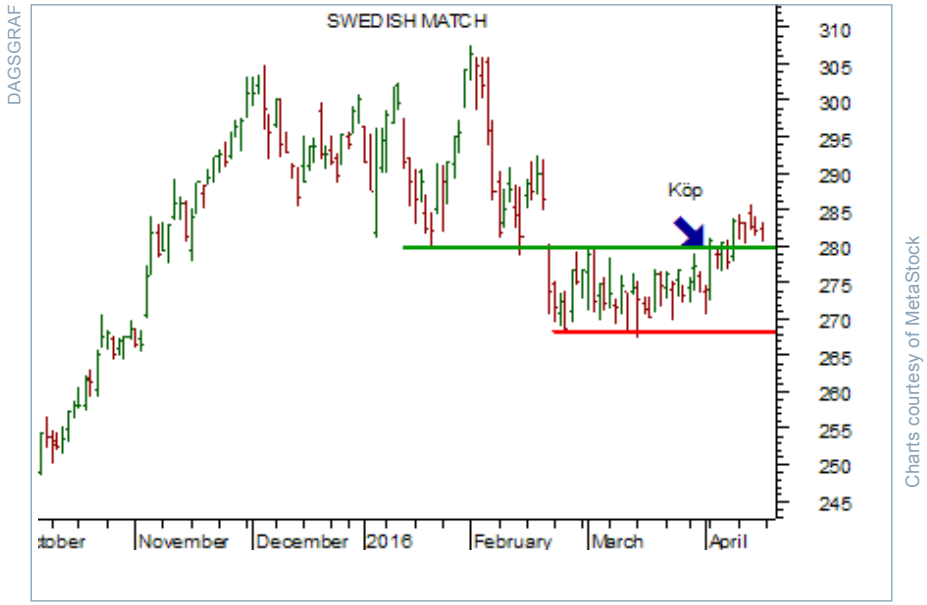


| | | | |
|---|---|---|---|
| **Tillgång:** | Swedish match | **1-6 mån:** | Neutral |
| **Slutsats:** | Köp direkt på dagens nivå | **6-12 mån:** | Neutral |

**Produktförslag köp:**
CFD, se längre ned

**Produktförslag sälj:**
CFD, se längre ned

## Köp intressanta bolag som Swedish Match

Med positiva aktieindex i stigande trender försöker vi fokusera på att köpa intressanta bolag. Swedish Match är då ett möjligt köp, där entré kan göras direkt vid dagens nivå, baserat på ett tekniskt utbrott upp mot en högre topp.

Den naturliga nödutgången är tajt under tidigare botten, röd linje i grafen ovan. Träffas den gäller exit på den köpta, för då skiftar den tekniska bilden till negativ.

Ett utbrott skulle ge oss möjligheten att göra lappkast, dvs. byta ut en köpt position mot en blankad, då stöden inunder är få och svaga. Får vi ett utbrott ned efter ett falskt utbrott upp, riktar vi blickarna mot 240 kr.

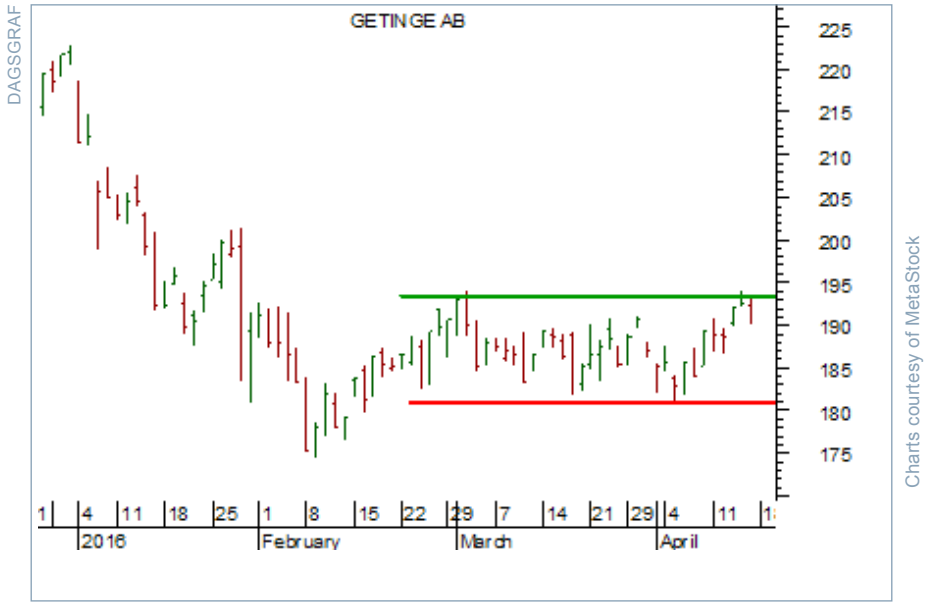


| | | | |
|---|---|---|---|
| **Tillgång:** | Getinge | **1-6 mån:** | Neutral |
| **Slutsats:** | Sälj blankt på nästa rekyl upp | **6-12 mån:** | Neutral |

**Produktförslag köp:**
CFD, se längre ned

**Produktförslag sälj:**
CFD, se längre ned

## Ta Getinge när den sticker

I Getinge har det inte hänt något i år, kursen har stått stilla inom en räjong, som nu är extremt tajt i förhållande till den normala volatiliteten för några månader sedan.

Detta är ett perfekt läge för utbrotthandel.

Entré i Getinge kan göras så fort kursen sticker iväg: upp över den görna linjen och man kan köpa, medan noteringar under den röda ger en sättupp för blankning.

Åt vilket håll kursen tar vägen vid utbrottet behöver man inte fundera så mycket på, viktigare är att vara med när det sker.

| | | | |
|---|---|---|---|
| **Tillgång:** | AstraZeneca | **1-6 mån:** | Säljzon |
| **Slutsats:** | Sälj blankt | **6-12 mån:** | Säljzon |

**Produktförslag köp:**
CFD, se längre ned

**Produktförslag sälj:**
CFD, se längre ned

## Många missnöjda med AstraZeneca

Investerarna i AstraZeneca bör vara mindre nöjda med sin placering efter en nedgång som pågått sedan förra året. Det innebär att vi har starka motstånd ovanför och svaga stöd inunder.

Fortsätter priset ned kan det tänkas att många köpare tröttnar, drar i stoppen och byter ut AstraZeneca mot något bättre, vilket kan skapa en säljvåg.

I en fallande trend säljer vi rekyler upp blankt och då AstraZeneca nu noteras vid taket i den fallande trendkanalen är tajmingen perfekt. Entré kan göras direkt på dagens nivå, exempelvis med ett CFD-kontrakt.

Det är inte svårare att blanka än att köpa, man trycker bara på den röda säljknappen istället för den gröna köpknappen. Den sistnämnda trycker man istället på senare: när man genom återköp gör exit från sin blankade position.

# Ansvarsfriskrivning

**Morningbriefing Börstjänaren AB** frånsäger sig allt ansvar för direkt eller indirekt förlust eller skada av vad slag det vara må, som grundar sig på användandet av information från Börstjänarens webbplats eller nyhetsbrev.

Informationen på Börstjänaren och Världsmarknaden Update tar inte hän- syn till någon specifik mottagares särskilda investeringsmål, ekonomiska situation eller behov.

Informationen är inte att betrakta som en personlig rekommendation eller ett investeringsråd.

Varje investeringsbeslut fattas självständigt av användaren och på dennes eget ansvar.

Investeringar i finansiella instrument är förknippade med risk och en investering kan både öka och minska i värde eller komma att bli värdelös.

Historisk avkastning är ingen garanti för framtida avkastning.

# Rekommenderade CFD-aktörer

Tack till våra sponsorer, som är med och möjliggör Börstjänarens till stora delar kostnadsfria verksamhet för alla börsintresserade! Du kan bidra till Börstjänaren genom att ta del av våra sponsorers och samarbetspartners utbud.

AVATRADE
TRADE WITH CONFIDENCE

## AvaTrade

AvaTrade är en världsledande nätmäklare som erbjuder handel med mer än 200 Forex- och CFD-instrument, inklusive aktier, index, råvaror, obligationer & ETF:er.

Med över 200 000 registrerade kunder från fler än 120 länder, är AvaTrade en verkligt global mäklare.

**Bli kund hos Ava Trade här!**

CMC
cmc markets

## CMC Markets

CMC Markets grundades 1989 i London av Peter Cruddas och är idag ett av de ledande företagen inom handel med Contracts for Difference (CFDs).

CMC Markets finns över hela världen och har bland annat kontor i Stockholm, London, Paris, Milano, Madrid, Frankfurt, Sydney, Toronto och Singapore.

**Bli kund hos CMS Markets här!**

# BT-SHOP

**Henry Boy**
*Aktiva affärsförslag varje vecka*

**Börstjänarens Orakelbrev**
*Göran Högbergs krönikor i realtid*

**BT Multi Portfölj**
*Full Insyn*

**Hallenborg Daytrading ComBo**
*En komplett utbildning i dagshandel*

**Lär dig handla CFD**
*En DVD-kurs om hävstångshandel*

**Metastock End of Day**
*Världens vassaste chartprogram*



**Metastock och XENITH**
*Nyheter och analyser*

**Metastock Add On**
*Börstjänarens strategier i Metastock*

**VÄRLDSMARKNADEN UPDATE**
Ett kostnadsfritt marknadsbrev från Börstjänaren

# VM-UPDATE

**Du vet väl att du kan följa Börstjänaren i realtid på Twitter!**

BÖRS TJÄNAREN

**Sponsrad av Vontobel**