Ja tack, jag vill teckna mig för detta kostnadsfria veckobrev!

25 mars 2012
vecka 13

Översikt

Tillgång	Slutsats	1-6 mån	6-12 mån
OMX	Köp	Köpzon	Köpzon
SP500	Köp	Köpzon	Köpzon
USD/SEK	Avvakta	Neutral	Neutral
CHF/SEK	Köp vid ev. utbrott	Köpzon	Neutral
Guld	Avvakta	Neutral	Neutral
Olja	Köp	Köpzon	Köpzon
Apelsinjuice	Sälj ev. rekyl	Säljzon	Säljzon
Volvo	Trejda utbrott	Köpzon	Köpzon
Atlas copco	Trejda utbrott	Köpzon	Köpzon
HM	Köp	Köpzon	Köpzon

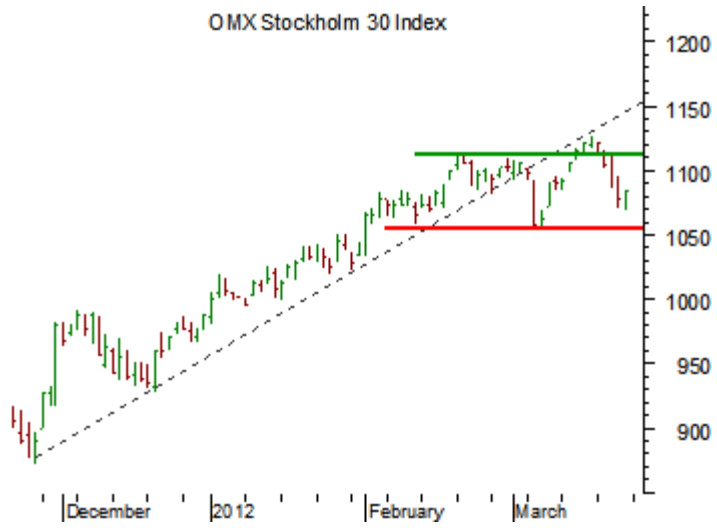

Dagsgraf • Charts courtesy of MetaStock

Köp OMX

Rekylen är äntligen här!

Nu har vi chansen att köpa OMX på en rekyl ned mot den stigande trenden, entré kan göras direkt på dagens nivå. Första målet bör vara ett återtest av tidigare topp, passeras den är trenden åter igen bekräftad som stigande. Men vänder kursen ned utan att ha tagit ut tidigare topp, har vi ett misslyckat försök att ta ut tidigare topp, då det är dags att göra exit.

Möjligheten finns givetvis att rekylen ned blir så stark att tidigare botten istället passeras. Då gäller inte bara exit, den som är lite aggressiv kan även sälja blankt på ett trendskifte.

Målet för ett köp sätter vi runt 1200, men passeras tidigare botten siktar vi istället på 900.

Tillgång	Slutsats	1-6 mån	6-12 mån
OMX	Köp	Köpzon	Köpzon

Dagsgraf • Charts courtesy of MetaStock

Köp S&P 500

Även de amerikanska börserna rekylerar, faller tillbaka mot den starkt stigande trenden.

Det innebär köpläge för trendföljare, entré kan göras direkt på dagens nivå. Möjligen blir dippen lite djupare, i så fall kan man öka till redan köpta. Väntar man på lägre nivåer, är risken att man missar entré.

S&P 500 är köpvärt så länge tidigare botten inte passeras. Det är under rekylbottnen i början av mars som den naturliga nödutgången ligger.

Får vi ett utbrott ned och ett trendskifte kan flera månaders uppgång komma att raderas på bara några dagar. Därför gäller det att göra exit i tid om nödutgången träffas.

Så länge vi ser högre högsta och högre lägsta, är trenden dock intakt; vi siktar då på 1600 för S&P 500.

Tillgång	Slutsats	1-6 mån	6-12 mån
S&P 500	Köp	Köpzon	Köpzon

Se sista sidan för viktig information

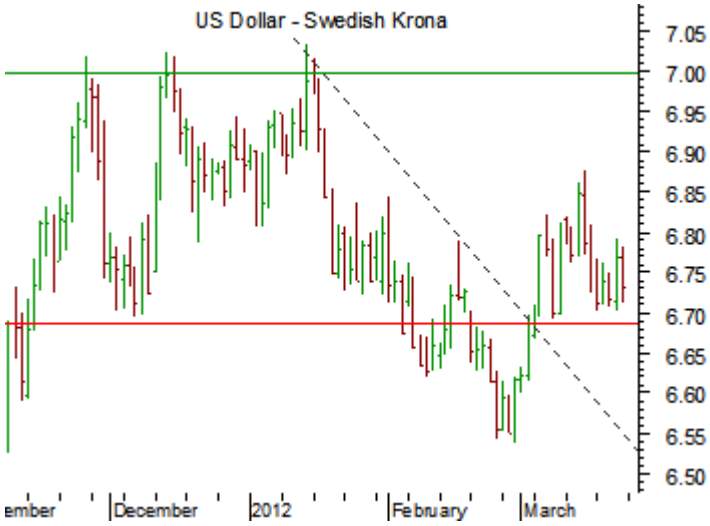

Dagsgraf • Charts courtesy of MetaStock

Trendlöst i dollarn

Dagstrenden i USD/SEK är nu neutral. Sedan början av mars har valutaparet rört sig sidledes utan någon tydlig trendriktning.

Just nu är varken köp eller sälj intressant.

För att vi skall köpa USD/SEK krävs noteringar över tidigare toppar runt 7.00.

En kort position blir aktuell först om vi får en dipp ned mot 6.50.

Eftersom även den långsiktiga trenden är neutral, är det svårt att ha en åsikt om åt vilket håll nästa rörelse bör ske. Det är mest troligt med en fortsatt konsolidering.

Tillgång	Slutsats	1-6 mån	6-12 mån
USD/SEK	Avvakta	Neutral	Neutral

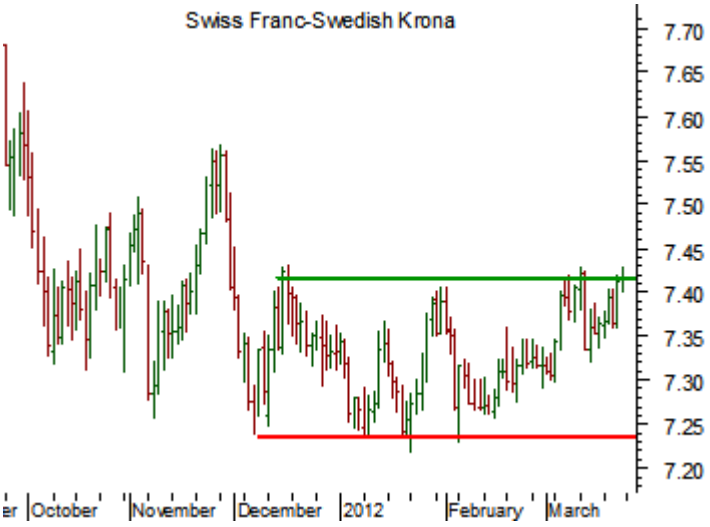

Dagsgraf • Charts courtesy of MetaStock

Köp utbrott i CHF/SEK

Sedan slutet av förra sommaren, när den Schweiziska centralbanken beslöt sig att försöka knyta schweizerfrancen till euron, har valutakorset CHF/SEK nästan stått stilla.

En trend kan vara värd att trejda men så länge kursen rör sig sidledes har vi som tekniska trendföljare inget att agera på.

Skall man absolut göra något är det ett köp, om tidigare topp passeras. Utlösare för köp är en notering på 7.45.

Ett köp i CHF/SEK innebär att man går lång schweizerfranc och kort den svenska kronan.

Tillgång	Slutsats	1-6 mån	6-12 mån
CHF/SEK	Köp vid ev. utbrott	Köpzon	Neutral

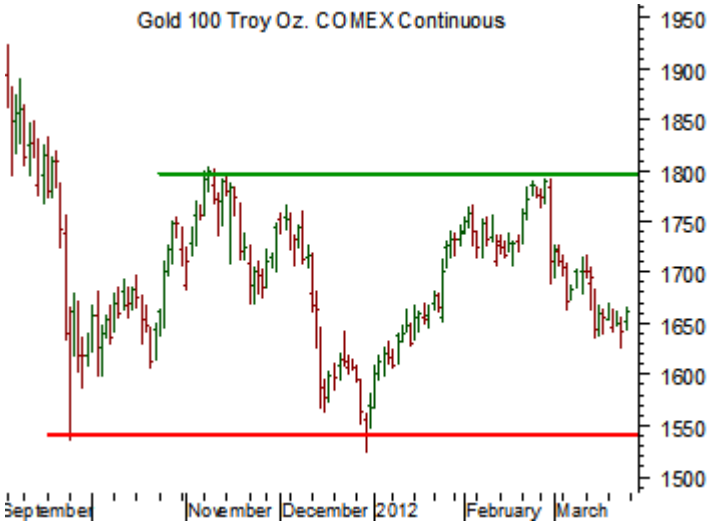

Dagsgraf • Charts courtesy of MetaStock

Inget guldläge

I åtta dagar har guldet noterats inom en tajt handelsregion. Kursen har rört sid sidledes utan kortsiktig trendriktning. Sedan slutet av februari trendar priset dock ned med en väldans fart.

Korrelationen med dollarn är återupptagen: medan den nordamerikanska dollarn stärks faller guldet. Dollarn blir allt mer populär som en säker investering. Efter tio år med ett skenande guldpris, är fallhöjden hög.

Just nu bör man inte göra något i guld och silver, mer än kortsiktig trejding. Men kan vi få ett utbrott upp över februaritoppen är det återigen köp som gäller.

Noteringar under decemberbottnen kan vara början på en lite kraftigare säljvåg ned.

Tillgång	Slutsats	1-6 mån	6-12 mån
Guld	Avvakta	Neutral	Neutral

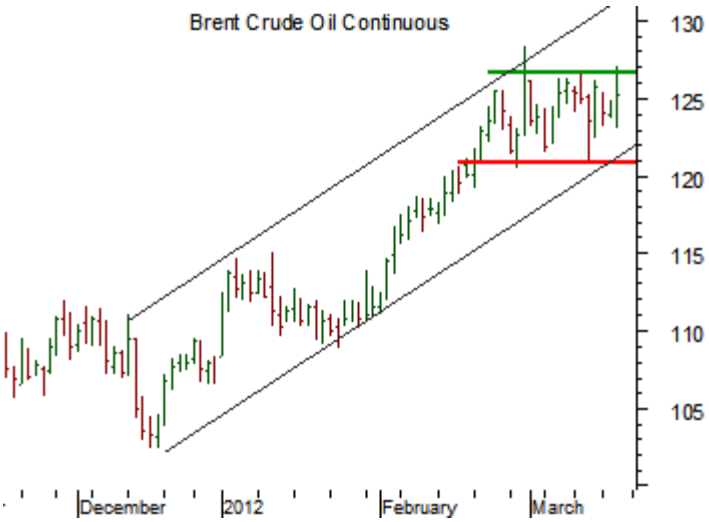

Dagsgraf • Charts courtesy of MetaStock

Köpläge i Brent

Både WTI-oljan och brent noteras i en flagga, en teknisk fortsättningsformation. Eftersom trenden är stigande, är det köp som är intressant.

Lagren av olja i USA har sedan årsskiftet stigit med sju procent. Om man ser det globala utbudet och efterfrågan är det svårt att förstå varför oljan stiger. Men om man lägger in politisk oro är det dock lite enklare.

Men i slutänden är det ändå den tekniska trenden som måste avgöra om man köper eller säljer. Eftersom pristrenden är positiv är det utan tvekan köp man bör göra.

Så länge vi ser en flagga, rekyl, kan man göra entré. Men om kursen återigen bryter upp mot en högre topp, är man lite sent ute. Det är nu oljan är intressant.

Tillgång	Slutsats	1-6 mån	6-12 mån
Olja	Köp	Köpzon	Köpzon

Se sista sidan för viktig information

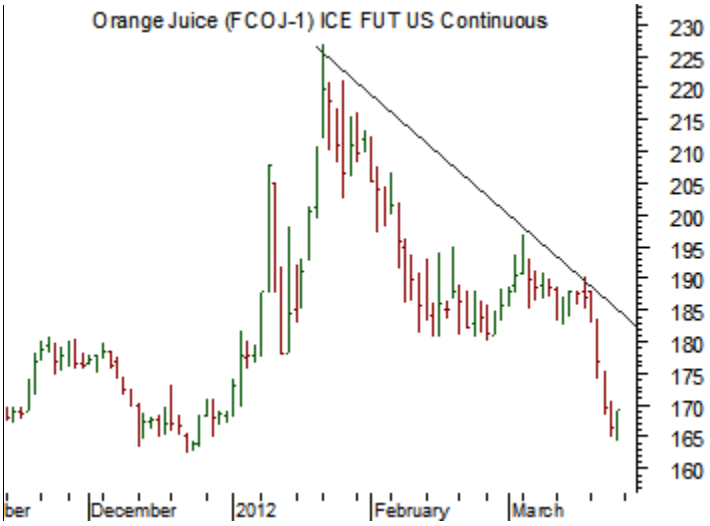

Dagsgraf • Charts courtesy of MetaStock

Ingen anledning att köpa apelsiner

Under veckan som gick fick vi se ett kraftigt ras i apelsinjuice. Den fundamentala bilden är enkel, goda väderförhållanden men också ett historiskt högt pris har lett till ökat utbud både i Florida och Brasilien.

Det tidigare hotet från amerikanska myndigheter att stoppa exporten från Brasilien är inte längre så stort.

Det finns ingen anledning för apelsinjuice att stiga. Nedgången i veckan som gick var så kraftig att man stoppade handeln, det satte dock inte stopp för prisfallet som fortsatte så snart man fick lov att sälja igen.

Den som trejdar utbrott bör vara inne i en kort position, nästa tillfälle kommer vid en eventuell rekyl.

Tillgång	Slutsats	1-6 mån	6-12 mån
Apelsinjuice	Sälj ev. rekyl	Säljzon	Säljzon

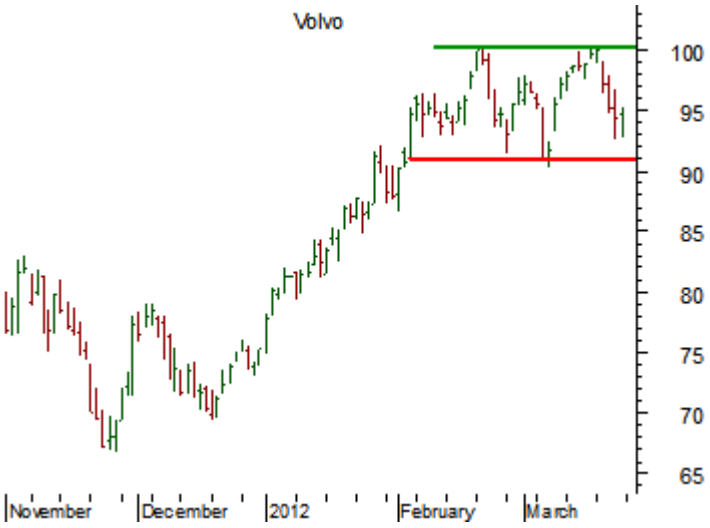

Dagsgraf • Charts courtesy of MetaStock

Volvo flaggar

Sedan slutet av förra året har Volvo trendat upp. Just nu ser vi en paus i trenden, en liten flagga.

Det handlar förmodligen om en fortsättningsformation, väl värd att trejda. Starkt köp gäller om kursen bryter upp över tidigare toppar. Området ovanför är fritt från närliggande motstånd, vilket kan medföra att nästa våg upp bli kraftig.

Men passeras istället tidigare bottnar, bör man släppa drömmarna om högre höjder. Den som är lite aggressiv kan då sälja blankt och sikta på 70 kr.

Tillgång	Slutsats	1-6 mån	6-12 mån
Volvo	Trejda utbrott	Köpzon	Köpzon

Se sista sidan för viktig information

Dagsgraf •Charts courtesy of MetaStock

Atlas Copco är extra intressant

Grafmönstret i Atlas Copco kan representera många aktier på Large Cap-listan.

Vi ser nu fortsättningsformationer i en stigande trend.

Fortsättningsformationerna handlar oftast om en rekyl, eller paus i trenden. De kan trejdas på två sätt, antingen köper man utbrottet upp, eller när golvet testas.

I Atlas Copco ser vi nu ett utbrott ned under ”golvet”, det gör denna aktie extra intressant för köp, OM och endast om tidigare toppar passeras, eftersom vi då skulle ha ett utbrott upp efter en falsk rörelse ned.

Tillgång	Slutsats	1-6 mån	6-12 mån
Atlas Copco	Trejda utbrott	Köpzon	Köpzon

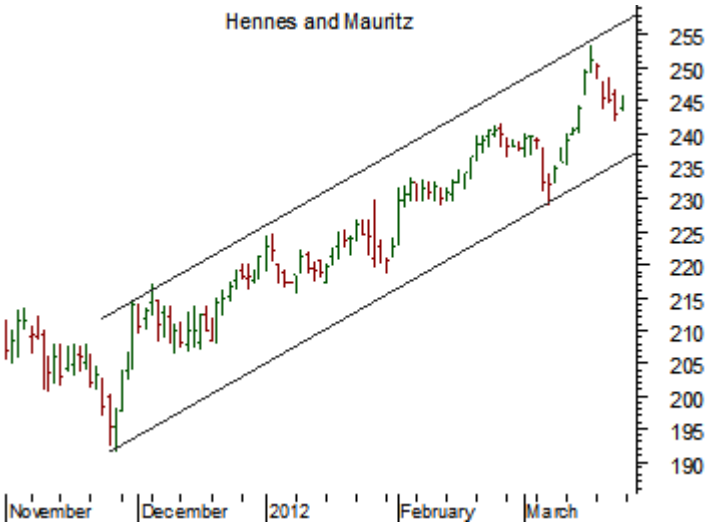

Dagsgraf • Charts courtesy of MetaStock

HM kan köpas nu!

Hennes & Mauritz är det mest intressanta bolaget på Large Cap-listan just nu, eftersom trenden är starkt stigande och vi kan få till en mycket trevlig risk/reward-kvot.

Köp kan göras direkt på dagens nivå, på en rekyl ned mot den starka trenden. Den naturliga nödutgången ligger något under tidigare botten.

Ovanför 250 kr är motstånden få och svaga, det handlar om ny, obeträdd mark. Det är troligt att tidigare toppnotering från 2010, på 260,90 kr, kommer att testas före ett eventuellt trendskifte.

Tillgång	Slutsats	1-6 mån	6-12 mån
Hennes & Mauritz	Köp	Köpzon	Köpzon

Se sista sidan för viktig information

Ansvarsfriskrivning

Morningbriefing Börstjänaren AB
frånsäger sig allt ansvar för direkt eller indirekt förlust eller skada av vad slag det vara må, som grundar sig på användandet av information från Börstjänarens webbplats eller nyhetsbrev.

Informationen på Börstjänaren och Världsmarknaden Update tar inte hänsyn till någon specifik mottagares särskilda investeringsmål, ekonomiska situation eller behov.

Informationen är inte att betrakta som en personlig rekommendation eller ett investeringsråd.

Varje investeringsbeslut fattas självständigt av användaren och på dennes eget ansvar.

Investeringar i finansiella instrument är förknippade med risk och en investering kan både öka och minska i värde eller komma att bli värdelös.

Historisk avkastning är ingen garanti för framtida avkastning.